



جمهورية مصر العربية
وزارة التجارة والصناعة
قطاع البحوث التجارية وبحوث التنمية الصناعية

=====

التقرير الربع سنوي
اتجاهات الاستثمارات في مصر
(يناير/مارس 2020 مقارنة بيناير/مارس 2019)



إعداد

صبحي مقار

رئيس الإدارة المركزية
للإحصاء والتقارير والنشر الإلكتروني

محمد العربي

باحث فني أول

(العدد (15) - أبريل 2020)

المحتويات

- 2 القسم الأول: تطور إجمالي عدد الشركات الجديدة والتدفقات الرأسمالية خلال الفترة يناير/مارس 2020.
- 3 أولاً: التوزيع القطاعي لإجمالي عدد الشركات الجديدة والتدفقات الرأسمالية خلال الفترة يناير/مارس 2020.
- 9 ثانياً: تطور عدد الشركات الجديدة والتدفقات الرأسمالية الواردة من الدول الأجنبية خلال الفترة يناير/مارس 2020.
- 14 ثالثاً: التوزيع الجغرافي لإجمالي عدد الشركات والتدفقات الرأسمالية خلال الفترة يناير/مارس 2020.
- 19 القسم الثاني: الإجمالي التراكمي لعدد الشركات والتدفقات الرأسمالية خلال الفترة 1970 – مارس 2020.
- 20 أولاً: التوزيع القطاعي للإجمالي التراكمي لعدد الشركات والتدفقات الرأسمالية خلال الفترة 1970 – مارس 2020.
- 24 ثانياً: الإجمالي التراكمي لعدد الشركات والتدفقات الرأسمالية الواردة من الدول الأجنبية خلال الفترة 1970 – مارس 2020.
- 28 ثالثاً: التوزيع الجغرافي للإجمالي التراكمي لعدد الشركات والتدفقات الرأسمالية خلال الفترة 1970 – مارس 2020.
- 31 القسم الثالث: أهم القرارات المتعلقة بالاستثمار المنشورة بالجريدة الرسمية والوقائع المصرية خلال الفترة
يناير/مارس 2020.

اتجاهات الاستثمارات في مصر

=====

يتضمن القسم الأول من هذا التقرير تطور عدد الشركات الجديدة والتدفقات الرأسمالية خلال الفترة يناير/مارس 2020، حيث بلغ معدل نمو إجمالي عدد الشركات الجديدة خلال هذه الفترة 3.4% ليصل إجمالي عدد الشركات إلى 6520 شركة مقارنة بـ 6304 شركة خلال نفس الفترة عام 2019، في حين انخفض إجمالي قيمة التدفقات الرأسمالية بنسبة 6.7% ليصل إلى 1.842 مليار دولار مقارنة بـ 1.974 مليار دولار خلال نفس الفترة عام 2019. وذلك كمحصلة لانخفاض التدفقات الرأسمالية في قطاعي الصناعة والاتصالات وتكنولوجيا المعلومات بنحو 730.83 مليون دولار، ارتفاعها في باقي القطاعات بنحو 599.18 مليون دولار مقارنة بنفس الفترة عام 2019. كما انخفض إجمالي قيمة التدفقات الرأسمالية الواردة من الدول الأجنبية بنسبة 54.9% ليصل إلى 173.74 مليون دولار مقارنة بـ 385.43 مليون دولار خلال نفس الفترة عام 2019. ويرجع ذلك إلى تصفية استثمارات لعدد من الدول بنحو 142.31 مليون دولار تتمثل في كل من ليبيا، لبنان، فرنسا، أسبانيا، سريلانكا، إيران بأهمية نسبية 91.55%، 4.65%، 3.73%، 0.04%، 0.02%، 0.01% على الترتيب. ويلاحظ وجود تركيز في إنشاء الشركات الجديدة في خمس محافظات هي القاهرة، الجيزة، الشرقية، الإسكندرية، القليوبية بأهمية نسبية 84.2% من إجمالي عدد الشركات الجديدة خلال الفترة يناير/مارس 2020، وأيضاً وجود تركيز في التدفقات الرأسمالية في خمسة محافظات هي القاهرة، الجيزة، الشرقية، المنوفية، القليوبية بأهمية نسبية 93.0% من إجمالي قيمة التدفقات الرأسمالية خلال نفس الفترة.

ويتضمن القسم الثاني الإجمالي التراكمي لعدد الشركات والتدفقات الرأسمالية خلال الفترة 1970 - مارس 2019، حيث بلغ الإجمالي التراكمي لعدد الشركات التي تم تأسيسها 194913 شركة بإجمالي قيمة تدفقات رأسمالية تقدر بنحو 227.457 مليار دولار. وقد بلغت نسبة مساهمة المصريين في الإجمالي التراكمي للتدفقات الرأسمالية نحو 72.83% موزعة على قطاعات الصناعة (32.40%)، الخدمات (18.97%)، التشييد (16.78%)، السياحة (14.61%)، التمويل (6.85%)، الزراعة (5.26%)، الاتصالات وتكنولوجيا المعلومات (5.14%). ويأتي الأجانب في المرتبة الثانية بنسبة مساهمة تقدر بنحو 14.92% موزعة على قطاعات الصناعة (38.63%)، الخدمات (21.38%)، التمويل (19.67%)، التشييد (8.45%)، السياحة (7.29%)، الاتصالات وتكنولوجيا المعلومات (2.96%)، الزراعة (1.62%). في حين يأتي العرب في المرتبة الثالثة بنسبة مساهمة تقدر بنحو 12.26% موزعة على قطاعات التمويل (27.64%)، الصناعة (22.59%)، التشييد (14.33%)، الزراعة (10.95%)، السياحة (8.70%)، الاتصالات وتكنولوجيا المعلومات (8.20%)، الخدمات (7.59%).

ويتضمن القسم الثالث ملخص لأهم القرارات المتعلقة بالاستثمار في مصر، والصادرة من كل من السيد رئيس الجمهورية، السيد رئيس مجلس الوزراء، السادة الوزراء، والمنشورة بالجريدة الرسمية والوقائع المصرية خلال الفترة يناير/مارس 2020.

القسم الأول

تطور إجمالي عدد الشركات الجديدة والتدفقات الرأسمالية
(يناير/مارس 2020 مقارنة بيناير/مارس 2019)

أولاً: التوزيع القطاعي لإجمالي عدد الشركات الجديدة والتدفقات الرأسمالية خلال الفترة يناير/مارس 2020:

1-1- التوزيع القطاعي لإجمالي عدد الشركات الجديدة خلال الفترة يناير/مارس 2020:

ارتفع إجمالي عدد الشركات الجديدة بنسبة 3.4% ليصل إجمالي عدد الشركات إلى 6520 شركة مقارنة بـ 6304 شركة خلال نفس الفترة عام 2019، وتتوزع هذه الشركات على القطاعات التالية:

- قطاع الخدمات (3322 شركة) بأهمية نسبية 50.95% من إجمالي عدد الشركات، كما بلغ معدل نمو عدد الشركات التي تم تأسيسها في هذا القطاع 12.2% مقارنة بنفس الفترة عام 2019.
- قطاع الصناعة (1399 شركة) بأهمية نسبية 21.46% من إجمالي عدد الشركات، كما بلغ معدل تراجع عدد الشركات التي تم تأسيسها في هذا القطاع 13.0% مقارنة بنفس الفترة عام 2019.
- قطاع التشييد (1057 شركة) بأهمية نسبية 16.21% من إجمالي عدد الشركات، كما بلغ معدل نمو عدد الشركات التي تم تأسيسها في هذا القطاع 19.3% مقارنة بنفس الفترة عام 2019.
- قطاع الاتصالات وتكنولوجيا المعلومات (338 شركة) بأهمية نسبية 5.18% من إجمالي عدد الشركات، كما بلغ معدل تراجع عدد الشركات التي تم تأسيسها في هذا القطاع 25.7% مقارنة بنفس الفترة عام 2019.
- قطاع الزراعة (253 شركة) بأهمية نسبية 3.88% من إجمالي عدد الشركات، كما بلغ معدل تراجع عدد الشركات التي تم تأسيسها في هذا القطاع 4.5% مقارنة بنفس الفترة عام 2019.
- قطاع السياحة (143 شركة) بأهمية نسبية 2.19% من إجمالي عدد الشركات، كما بلغ معدل نمو عدد الشركات التي تم تأسيسها في هذا القطاع 14.4% مقارنة بنفس الفترة عام 2019.
- قطاع التمويل (8 شركة) بأهمية نسبية 0.12% من إجمالي عدد الشركات، كما بلغ معدل نمو عدد الشركات التي تم تأسيسها في هذا القطاع 166.7% مقارنة بنفس الفترة عام 2019.

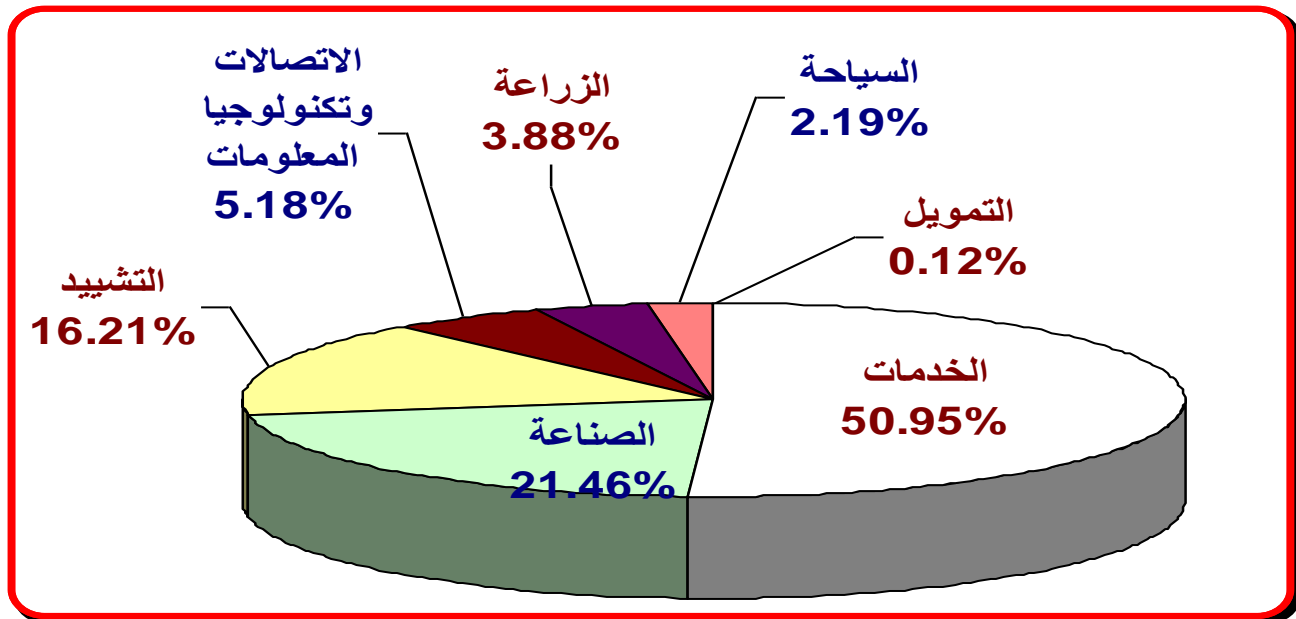
جدول رقم (1)
التوزيع القطاعي لعدد الشركات الجديدة
(يناير/مارس 2020 مقارنةً بيناير/مارس 2019)

معدل النمو	الأهمية النسبية	يناير/مارس 2020	الأهمية النسبية	يناير/مارس 2019	القطاع
12.2%	50.95%	3322	46.99%	2962	الخدمات
-13.0%	21.46%	1399	25.51%	1608	الصناعة
19.3%	16.21%	1057	14.05%	886	التشييد
-25.7%	5.18%	338	7.22%	455	الاتصالات وتكنولوجيا المعلومات
-4.5%	3.88%	253	4.20%	265	الزراعة
14.4%	2.19%	143	1.98%	125	السياحة
166.7%	0.12%	8	0.05%	3	التمويل
3.4%	100%	6520	100%	6304	إجمالي عدد الشركات

المصدر: حسب بواسطة الباحث من بيانات الهيئة العامة للاستثمار والمناطق الحرة.

شكل رقم (1)

التوزيع القطاعي لعدد الشركات الجديدة خلال الفترة يناير/مارس 2020



1-2- التوزيع القطاعي لإجمالي التدفقات الرأسمالية خلال الفترة يناير/مارس 2020:

تراجع إجمالي قيمة التدفقات الرأسمالية بنسبة 6.7% ليصل إلى نحو 1.842 مليار دولار خلال الفترة يناير/مارس 2020 مقارنة بـ 1.974 مليار دولار خلال الفترة يناير/مارس 2019. وذلك كمحصلة لانخفاض إجمالي التدفقات الرأسمالية في قطاعي الصناعة والاتصالات وتكنولوجيا المعلومات بنحو 716.51 مليون دولار، 14.32 مليون دولار على الترتيب، ارتفاع إجمالي التدفقات الرأسمالية في باقي القطاعات بنحو 599.18 مليون دولار مقارنة بنفس الفترة عام 2019.

ويتوزع إجمالي التدفقات الرأسمالية خلال الفترة يناير/مارس 2020 على القطاعات التالية:

- قطاع الخدمات بقيمة 520.16 مليون دولار، وبأهمية نسبية 28.24% من إجمالي قيمة التدفقات، كما بلغ معدل نمو التدفقات الرأسمالية إلى هذا القطاع 18.9% مقارنة بنفس الفترة عام 2019.
- قطاع التشييد بقيمة 429.90 مليون دولار، وبأهمية نسبية 23.34% من إجمالي قيمة التدفقات، كما بلغ معدل نمو التدفقات الرأسمالية إلى هذا القطاع 177.1% مقارنة بنفس الفترة عام 2019.
- قطاع الصناعة بقيمة 376.81 مليون دولار، وبأهمية نسبية 20.46% من إجمالي قيمة التدفقات، كما بلغ معدل تراجع التدفقات الرأسمالية إلى هذا القطاع 65.5% مقارنة بنفس الفترة عام 2019.
- قطاع التمويل بقيمة 236.44 مليون دولار، وبأهمية نسبية 12.84% من إجمالي قيمة التدفقات، كما بلغ معدل نمو التدفقات الرأسمالية إلى هذا القطاع 36.0% مقارنة بنفس الفترة عام 2019.
- قطاع السياحة بقيمة 199.93 مليون دولار، وبأهمية نسبية 10.85% من إجمالي قيمة التدفقات، كما بلغ معدل نمو التدفقات الرأسمالية إلى هذا القطاع 632.3% مقارنة بنفس الفترة عام 2019.
- قطاع الزراعة بقيمة 49.73 مليون دولار، وبأهمية نسبية 2.70% من إجمالي قيمة التدفقات، كما بلغ معدل نمو التدفقات الرأسمالية إلى هذا القطاع 14.5% مقارنة بنفس الفترة عام 2019.
- قطاع الاتصالات وتكنولوجيا المعلومات بقيمة 29.05 مليون دولار، وبأهمية نسبية 1.58% من إجمالي قيمة التدفقات، كما بلغ معدل تراجع التدفقات الرأسمالية إلى هذا القطاع 33.0% مقارنة بنفس الفترة عام 2019.

- بلغ إجمالي قيمة التدفقات الرأسمالية للمصريين خلال الفترة يناير/مارس 2020 نحو 1.668 مليار دولار بأهمية نسبية 90.56% من إجمالي التدفقات الرأسمالية. ويتمثل التوزيع القطاعي لهذه التدفقات في كل من التشييد (24.64%)، الخدمات (23.98%)، الصناعة (17.30%)، التمويل (13.32%)، الزراعة (10.83%)، السياحة (8.37%)، الاتصالات وتكنولوجيا المعلومات (1.55%).
- بلغ إجمالي قيمة التدفقات الرأسمالية للأجانب خلال الفترة يناير/مارس 2020 نحو 217.64 مليون دولار بأهمية نسبية 11.82% من إجمالي التدفقات الرأسمالية. ويتمثل التوزيع القطاعي لهذه التدفقات في كل من الخدمات (46.24%)، الصناعة (42.05%)، السياحة (12.47%)، الاتصالات وتكنولوجيا المعلومات (1.20%)، الزراعة (0.13%)، التمويل (0.10%)، التشييد (-2.19%).
- بلغ إجمالي قيمة التدفقات الرأسمالية للعرب خلال الفترة يناير/مارس 2020 نحو - 43.80 مليون دولار بأهمية نسبية - 2.38% من إجمالي التدفقات الرأسمالية، ويرجع ذلك بصفة أساسية لتصفية استثمارات في قطاعي الزراعة والصناعة بمقدار 131.21 مليون دولار، 3.31 مليون دولار على الترتيب.

جدول رقم (2)

التوزيع القطاعي لإجمالي قيمة التدفقات الرأسمالية

(يناير/مارس 2020 مقارنة بيناير/مارس 2019)

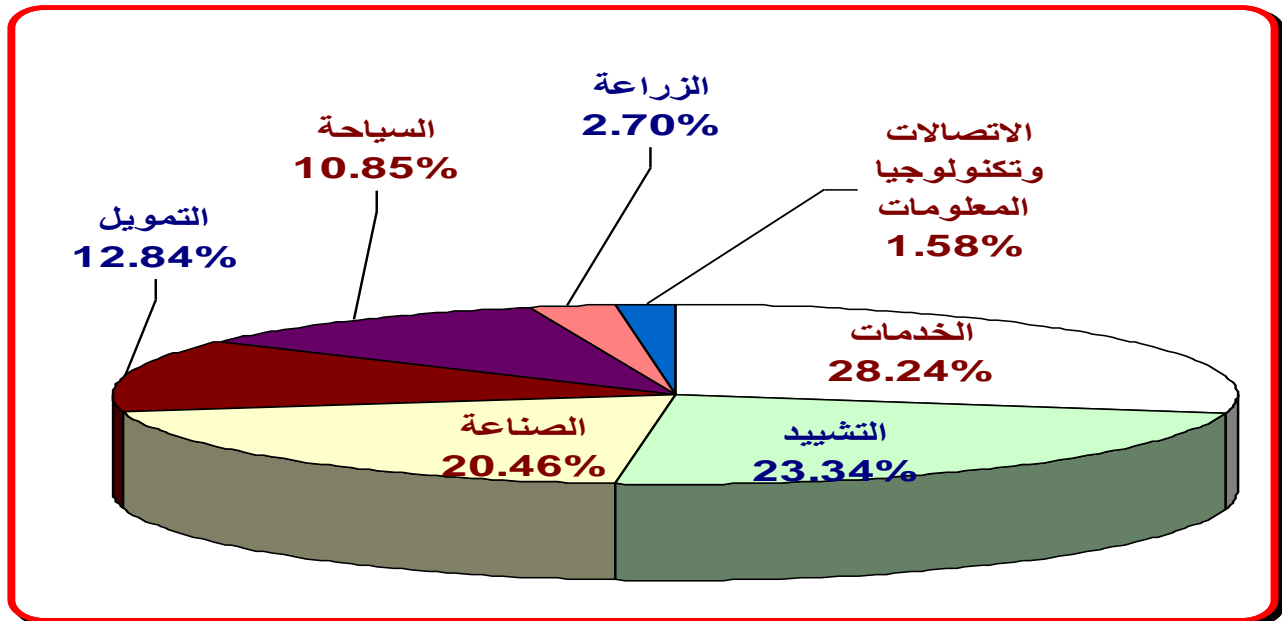
(مليون دولار)

القطاع	يناير/مارس 2019	الأهمية النسبية	يناير/مارس 2020	الأهمية النسبية	معدل النمو
الخدمات	437.34	22.2%	520.16	28.24%	18.9%
التشييد	155.12	7.9%	429.90	23.34%	177.1%
الصناعة	1093.32	55.4%	376.81	20.46%	-65.5%
التمويل	173.80	8.8%	236.44	12.84%	36.0%
السياحة	27.30	1.4%	199.93	10.85%	632.3%
الزراعة	43.42	2.2%	49.73	2.70%	14.5%
الاتصالات وتكنولوجيا المعلومات	43.37	2.2%	29.05	1.58%	-33.0%
إجمالي التدفقات الرأسمالية	1973.67	100%	1842.02	100%	-6.7%

المصدر: حسب بواسطة الباحث من بيانات الهيئة العامة للاستثمار والمناطق الحرة.

شكل رقم (2)

التوزيع القطاعي لإجمالي قيمة التدفقات الرأسمالية خلال الفترة يناير/مارس 2020



جدول رقم (3)

التوزيع القطاعي لإجمالي عدد الشركات والتدفقات الرأسمالية خلال الفترة يناير/مارس 2020

بيان	عدد الشركات	الأهمية النسبية	مساهمات المصريين (مليون دولار)	الأهمية النسبية	مساهمات العرب (مليون دولار)	الأهمية النسبية	مساهمات الأجنبيات (مليون دولار)	الأهمية النسبية	إجمالي التدفقات (مليون دولار)	الأهمية النسبية
قطاع الاتصالات وتكنولوجيا المعلومات	338	5.18%	25.87	1.55%	0.57	-1.30%	2.61	1.20%	29.05	1.58%
اتصالات	10	0.15%	1.04	0.06%	0.00	0.00%	0.01	0.00%	1.05	0.06%
تكنولوجيا المعلومات	208	3.19%	5.92	0.35%	0.47	-1.07%	2.52	1.16%	8.91	0.48%
خدمات تكنولوجيا النظم	108	1.66%	18.74	1.12%	0.10	-0.23%	0.08	0.04%	18.92	1.03%
أخرى	12	0.18%	0.17	0.01%	0.00	0.00%	0.00	0.00%	0.17	0.01%
قطاع التشييد	1057	16.21%	411.07	24.64%	23.60	-53.88%	-4.77	-2.19%	429.90	23.34%
الاسكان	12	0.18%	7.76	0.47%	0.36	-0.82%	0.00	0.00%	8.12	0.44%
البنية الأساسية	20	0.31%	3.32	0.20%	7.89	-18.01%	-6.55	-3.01%	4.66	0.25%
المقاولات	423	6.49%	128.52	7.70%	4.18	-9.54%	0.92	0.42%	133.62	7.25%
تنمية عمرانية وعقارية	601	9.22%	271.46	16.27%	11.17	-25.50%	0.86	0.40%	283.49	15.39%
أخرى	1	0.015%	0.01	0.00%	0.00	0.00%	0.00	0.00%	0.01	0.00%
قطاع التمويل	8	0.12%	222.27	13.32%	13.96	-31.87%	0.21	0.10%	236.44	12.84%
استثمار مساهمة	0	0.00%	1.03	0.06%	0.00	0.00%	0.00	0.00%	1.03	0.06%
البنوك	0	0.00%	187.55	11.24%	0.00	0.00%	0.00	0.00%	187.55	10.18%
الخدمات المالية	8	0.12%	33.69	2.02%	13.96	-31.87%	0.21	0.10%	47.86	2.60%
قطاع الخدمات	3322	50.95%	400.08	23.98%	19.44	-44.38%	100.64	46.24%	520.16	28.24%
بيوت خبرة واستشارات	343	5.26%	53.25	3.19%	2.33	-5.32%	2.03	0.93%	57.61	3.13%
تغذية	14	0.21%	1.92	0.12%	0.19	-0.43%	0.03	0.01%	2.14	0.12%
خدمات بترولية	50	0.77%	9.19	0.55%	3.03	-6.92%	0.78	0.36%	13.00	0.71%
خدمات تجارية	1640	25.15%	190.18	11.40%	7.97	-18.20%	82.73	38.01%	280.88	15.25%
خدمات تعليمية	246	3.77%	74.57	4.47%	0.22	-0.50%	0.12	0.06%	74.91	4.07%
خدمات طبية وعلاجية	240	3.68%	19.40	1.16%	0.60	-1.37%	2.17	1.00%	22.17	1.20%
خدمات عامة	411	6.30%	12.62	0.76%	3.91	-8.93%	0.71	0.33%	17.24	0.94%
خدمات موارد بشرية	65	1.00%	8.43	0.51%	0.02	-0.05%	0.01	0.005%	8.46	0.46%
صحافة وإعلام وإنتاج فني	217	3.33%	10.21	0.61%	0.41	-0.94%	0.09	0.04%	10.71	0.58%
نقل ومواصلات	91	1.40%	17.00	1.02%	0.70	-1.60%	11.97	5.50%	29.67	1.61%
أخرى	5	0.08%	3.31	0.20%	0.06	-0.14%	0.00	0.00%	3.37	0.18%
قطاع الزراعة	253	3.88%	180.66	10.83%	-131.21	299.57%	0.28	0.13%	49.73	2.70%
استصلاح واستزراع أراضي	187	2.87%	164.07	9.84%	-131.28	299.73%	0.05	0.02%	32.84	1.78%
الانتاج الحيواني والداجني والثروة السمكية	59	0.90%	12.48	0.75%	0.07	-0.16%	0.23	0.11%	12.78	0.69%
تكامل صناعي زراعي	1	0.02%	0.63	0.038%	0.00	0.00%	0.00	0.00%	0.63	0.034%
مجازر آلية	4	0.06%	3.32	0.20%	0.00	0.00%	0.00	0.00%	3.32	0.18%
أخرى	2	0.03%	0.16	0.01%	0.00	0.00%	0.00	0.00%	0.16	0.01%
قطاع السياحة	143	2.19%	139.63	8.37%	33.15	-75.68%	27.15	12.47%	199.93	10.85%
قطاع الصناعة	1399	21.46%	288.60	17.30%	-3.31	7.56%	91.52	42.05%	376.81	20.46%
التعدين	9	0.14%	0.70	0.04%	0.00	0.00%	0.01	0.00%	0.71	0.04%
الخشبية	60	0.92%	4.91	0.29%	0.19	-0.43%	-0.01	0.00%	5.09	0.28%
الدوائية	96	1.47%	107.25	6.43%	-9.38	21.42%	25.00	11.49%	122.87	6.67%
الغذائية	286	4.39%	30.36	1.82%	-5.98	13.65%	11.24	5.16%	35.62	1.93%
الغزل والنسيج	175	2.68%	-14.87	-0.89%	3.13	-7.15%	41.03	18.85%	29.29	1.59%
الكيمائية	393	6.03%	92.43	5.54%	7.84	-17.90%	9.79	4.50%	110.06	5.97%
المعدنية	204	3.13%	19.00	1.14%	0.33	-0.75%	-0.61	-0.28%	18.72	1.02%
الهندسية	111	1.70%	27.08	1.62%	0.09	-0.21%	3.70	1.70%	30.87	1.68%
مواد البناء	65	1.00%	21.74	1.30%	0.47	-1.07%	1.37	0.63%	23.58	1.28%
الإجمالي	6520	100%	1,668.18	100%	-43.80	100%	217.64	100%	1,842.02	100%

المصدر: حسب بواسطة الباحث من بيانات الهيئة العامة للاستثمار والمناطق الحرة.

ثانياً: تطور عدد الشركات الجديدة والتدفقات الرأسمالية الواردة من الدول الأجنبية خلال الفترة يناير/مارس 2020:

2-1- تطور عدد الشركات الجديدة للدول الأجنبية خلال الفترة يناير/مارس 2020:

تراجع إجمالي عدد الشركات الجديدة التي تم تأسيسها بواسطة الدول الأجنبية بنسبة 21.1% ليصل إلى 897 شركة خلال الفترة يناير/مارس 2020 مقارنة بـ 1137 شركة خلال الفترة يناير/مارس 2019. وتتمثل أهم الدول الأجنبية المؤسسة لهذه الشركات في كل من:

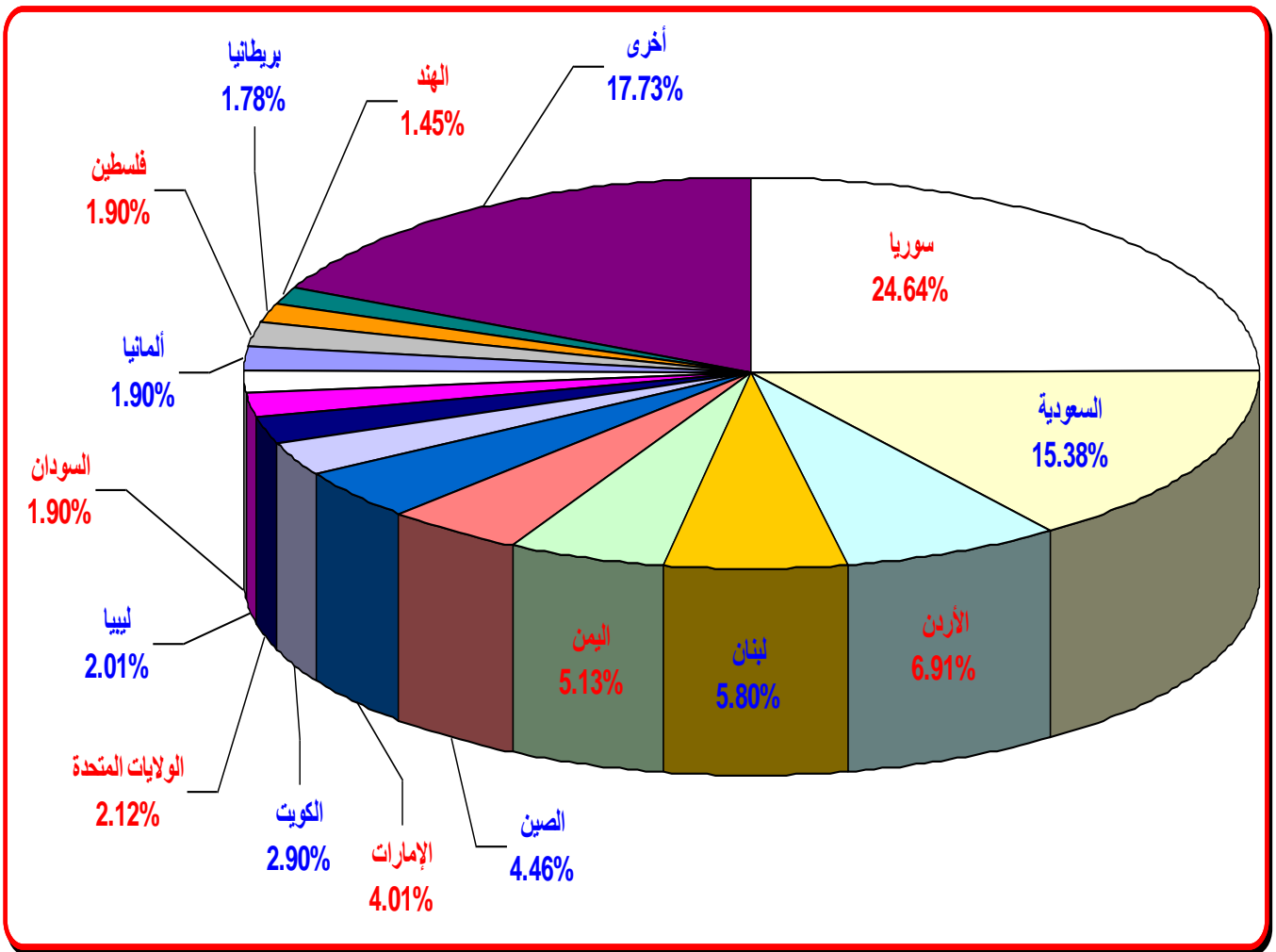
- 1) سوريا (221 شركة) بأهمية نسبية 24.64% من إجمالي عدد الشركات، كما بلغ معدل تراجع عدد الشركات السورية 9.4% مقارنة بنفس الفترة عام 2019.
- 2) السعودية (138 شركة) بأهمية نسبية 15.38% من إجمالي عدد الشركات، كما بلغ معدل تراجع عدد الشركات السعودية 34.6% مقارنة بنفس الفترة عام 2019.
- 3) الأردن (62 شركة) بأهمية نسبية 6.91% من إجمالي عدد الشركات، كما بلغ معدل تراجع عدد الشركات الأردنية 17.3% مقارنة بنفس الفترة عام 2019.
- 4) لبنان (52 شركة) بأهمية نسبية 5.80% من إجمالي عدد الشركات، كما بلغ معدل نمو عدد الشركات اللبنانية 44.4% مقارنة بنفس الفترة عام 2019.
- 5) اليمن (46 شركة) بأهمية نسبية 5.13% من إجمالي عدد الشركات، كما بلغ معدل تراجع عدد الشركات اليمنية 50.5% مقارنة بنفس الفترة عام 2019.
- 6) الصين (40 شركة) بأهمية نسبية 4.46% من إجمالي عدد الشركات، كما بلغ معدل تراجع عدد الشركات الصينية 37.5% مقارنة بنفس الفترة عام 2019.
- 7) الإمارات (36 شركة) بأهمية نسبية 4.01% من إجمالي عدد الشركات، كما بلغ معدل نمو عدد الشركات الإماراتية 12.5% مقارنة بنفس الفترة عام 2019.
- 8) الكويت (26 شركة) بأهمية نسبية 2.90% من إجمالي عدد الشركات، كما بلغ معدل نمو عدد الشركات الكويتية 23.8% مقارنة بنفس الفترة عام 2019.

(9) الولايات المتحدة (19 شركة) بأهمية نسبية 2.12% من إجمالي عدد الشركات، كما بلغ معدل تراجع عدد الشركات الأمريكية 26.9% مقارنة بنفس الفترة عام 2019.

(10) ليبيا (18 شركة) بأهمية نسبية 2.01% من إجمالي عدد الشركات، كما بلغ معدل تراجع عدد الشركات الليبية 33.3% مقارنة بنفس الفترة عام 2019.

شكل رقم (3)

إجمالي عدد الشركات الجديدة للدول الأجنبية خلال الفترة يناير/مارس 2020



جدول رقم (4)

إجمالي عدد الشركات الجديدة للدول الأجنبية

(يناير/مارس 2020 مقارنة بيناير/مارس 2019)

م	الدولة	يناير/مارس 2019	الأهمية النسبية	يناير/مارس 2020	الأهمية النسبية	معدل النمو
1	سوريا	244	21.46%	221	24.64%	-9.4%
2	السعودية	211	18.56%	138	15.38%	-34.6%
3	الأردن	75	6.60%	62	6.91%	-17.3%
4	لبنان	36	3.17%	52	5.80%	44.4%
5	اليمن	93	8.18%	46	5.13%	-50.5%
6	الصين	64	5.63%	40	4.46%	-37.5%
7	الإمارات	32	2.81%	36	4.01%	12.5%
8	الكويت	21	1.85%	26	2.90%	23.8%
9	الولايات المتحدة	26	2.29%	19	2.12%	-26.9%
10	ليبيا	27	2.37%	18	2.01%	-33.3%
11	السودان	25	2.20%	17	1.90%	-32.0%
12	ألمانيا	23	2.02%	17	1.90%	-26.1%
13	فلسطين	30	2.64%	17	1.90%	-43.3%
14	بريطانيا	18	1.58%	16	1.78%	-11.1%
15	الهند	11	0.97%	13	1.45%	18.2%
	أخرى	201	17.68%	159	17.73%	-20.9%
	الإجمالي	1137	100%	897	100%	-21.1%

المصدر: حسب بواسطة الباحث من بيانات الهيئة العامة للاستثمار والمناطق الحرة.

2-2- تطور التدفقات الرأسمالية الواردة من الدول الأجنبية خلال الفترة يناير/مارس 2020:

ترجع إجمالي قيمة التدفقات الرأسمالية الواردة من الدول الأجنبية بنسبة 54.9% ليصل إلى 173.74 مليون دولار خلال الفترة يناير/مارس 2020 مقارنة بـ 385.43 مليون دولار خلال الفترة يناير/مارس 2019. ويرجع ذلك بصفة أساسية إلى تصفية استثمارات لعدد من الدول بنحو 142.31 مليون دولار تتمثل في كل من ليبيا، لبنان، فرنسا، أسبانيا، سريلانكا، إيران بأهمية نسبية 91.55%، 4.65%، 3.73%، 0.04%، 0.02%، 0.01% على الترتيب.

وتتمثل أهم الدول الأجنبية الوارد منها التدفقات الرأسمالية خلال الفترة يناير/مارس 2020 في كل من:

- (1) هولندا (65.54 مليون دولار) بأهمية نسبية 37.72% من إجمالي قيمة التدفقات، كما بلغ معدل نمو هذه التدفقات 1417.1% مقارنة بنفس الفترة عام 2019.
- (2) الصين (28.34 مليون دولار) بأهمية نسبية 16.31% من إجمالي قيمة التدفقات، كما بلغ معدل تراجع هذه التدفقات 542.6% مقارنة بنفس الفترة عام 2019.
- (3) سويسرا (27.04 مليون دولار) بأهمية نسبية 15.56% من إجمالي قيمة التدفقات، كما بلغ معدل نمو هذه التدفقات 9.1% مقارنة بنفس الفترة عام 2019.
- (4) الإمارات (24.17 مليون دولار) بأهمية نسبية 13.91% من إجمالي قيمة التدفقات، كما بلغ معدل نمو هذه التدفقات 191.9% مقارنة بنفس الفترة عام 2019.
- (5) موريشيوس (17.29 مليون دولار) بأهمية نسبية 9.95% من إجمالي قيمة التدفقات، كما بلغ معدل نمو هذه التدفقات 1317.2% مقارنة بنفس الفترة عام 2019.
- (6) الكويت (16.82 مليون دولار) بأهمية نسبية 9.68% من إجمالي قيمة التدفقات، كما بلغ معدل تراجع هذه التدفقات 183.6% مقارنة بنفس الفترة عام 2019.
- (7) ألمانيا (15.94 مليون دولار) بأهمية نسبية 9.17% من إجمالي قيمة التدفقات، كما بلغ معدل تراجع هذه التدفقات 2630.2% مقارنة بنفس الفترة عام 2019.
- (8) السعودية (9.96 مليون دولار) بأهمية نسبية 5.73% من إجمالي قيمة التدفقات، كما بلغ معدل نمو هذه التدفقات 140.0% مقارنة بنفس الفترة عام 2019.

(9) المغرب (9.57 مليون دولار) بأهمية نسبية 5.51% من إجمالي قيمة التدفقات، كما بلغ معدل نمو هذه التدفقات 19040.0% مقارنة بنفس الفترة عام 2019.

(10) سنغافورة (8.72 مليون دولار) بأهمية نسبية 5.02% من إجمالي قيمة التدفقات، كما بلغ معدل نمو هذه التدفقات 9588.9% مقارنة بنفس الفترة عام 2019.

جدول رقم (5)

إجمالي قيمة التدفقات الرأسمالية الواردة من الدول الأجنبية

(يناير/مارس 2020 مقارنة بيناير/مارس 2019)

(مليون دولار)

م	الدولة	يناير/مارس 2019	الأهمية النسبية	يناير/مارس 2020	الأهمية النسبية	معدل النمو
1	هولندا	4.32	1.12%	65.54	37.72%	1417.1%
2	الصين	4.41	1.14%	28.34	16.31%	-542.6%
3	سويسرا	29.74	7.72%	27.04	15.56%	9.1%
4	الإمارات	8.28	2.15%	24.17	13.91%	191.9%
5	موريشيوس	1.22	0.32%	17.29	9.95%	1317.2%
6	الكويت	-20.11	-5.22%	16.82	9.68%	-183.6%
7	ألمانيا	-0.63	-0.16%	15.94	9.17%	-2630.2%
8	السعودية	4.15	1.08%	9.96	5.73%	140.0%
9	المغرب	0.05	0.01%	9.57	5.51%	19040.0%
10	سنغافورة	0.09	0.02%	8.72	5.02%	9588.9%
11	سوريا	14.05	3.65%	8.69	5.00%	-38.1%
12	العراق	0.45	0.12%	7.85	4.52%	1644.4%
13	لوكسمبرج	0.00	0.00%	6.79	3.91%	-
14	البحرين	-31.36	-8.14%	5.97	3.44%	-119.0%
15	الأردن	19.38	5.03%	4.19	2.41%	-78.4%
	أخرى	351.39	91.17%	-83.14	-47.85%	-123.7%
	الإجمالي	385.43	100%	173.74	100%	-54.9%

المصدر: حسب بواسطة الباحث من بيانات الهيئة العامة للاستثمار والمناطق الحرة.

ثالثاً: التوزيع الجغرافي لإجمالي عدد الشركات الجديدة والتدفقات الرأسمالية خلال الفترة يناير/مارس 2020:

3-1- التوزيع الجغرافي لإجمالي عدد الشركات الجديدة خلال الفترة يناير/مارس 2020:

تتوزع الشركات الجديدة وفقاً للأهمية النسبية على المحافظات التالية:

- 1) القاهرة (3197 شركة) بأهمية نسبية 49.03% من إجمالي عدد الشركات، كما بلغ معدل نمو عدد الشركات التي تم تأسيسها في القاهرة 2.9% مقارنة بنفس الفترة عام 2019.
- 2) الجيزة (1270 شركة) بأهمية نسبية 19.48% من إجمالي عدد الشركات، كما بلغ معدل نمو عدد الشركات التي تم تأسيسها في الجيزة 4.3% مقارنة بنفس الفترة عام 2019.
- 3) الشرقية (400 شركة) بأهمية نسبية 6.13% من إجمالي عدد الشركات، كما بلغ معدل نمو عدد الشركات التي تم تأسيسها في الشرقية 21.6% مقارنة بنفس الفترة عام 2019.
- 4) الإسكندرية (359 شركة) بأهمية نسبية 5.51% من إجمالي عدد الشركات، كما بلغ معدل نمو عدد الشركات التي تم تأسيسها في الإسكندرية 4.1% مقارنة بنفس الفترة عام 2019.
- 5) القليوبية (267 شركة) بأهمية نسبية 4.10% من إجمالي عدد الشركات، كما بلغ معدل نمو عدد الشركات التي تم تأسيسها في القليوبية 17.6% مقارنة بنفس الفترة عام 2019.
- 6) المنوفية (183 شركة) بأهمية نسبية 2.81% من إجمالي عدد الشركات، كما بلغ معدل نمو عدد الشركات التي تم تأسيسها في المنوفية 55.1% مقارنة بنفس الفترة عام 2019.
- 7) البحيرة (100 شركة) بأهمية نسبية 1.53% من إجمالي عدد الشركات، كما بلغ معدل نمو عدد الشركات التي تم تأسيسها في البحيرة 3.1% مقارنة بنفس الفترة عام 2019.
- 8) الدقهلية (93 شركة) بأهمية نسبية 1.43% من إجمالي عدد الشركات، كما بلغ معدل نمو عدد الشركات التي تم تأسيسها في الدقهلية 29.2% مقارنة بنفس الفترة عام 2019.
- 9) سوهاج (84 شركة) بأهمية نسبية 1.29% من إجمالي عدد الشركات، كما بلغ معدل تراجع عدد الشركات التي تم تأسيسها في سوهاج 44.4% مقارنة بنفس الفترة عام 2019.
- 10) الغربية (68 شركة) بأهمية نسبية 1.04% من إجمالي عدد الشركات، كما بلغ معدل نمو عدد الشركات التي تم تأسيسها في الغربية 19.3% مقارنة بنفس الفترة عام 2019.

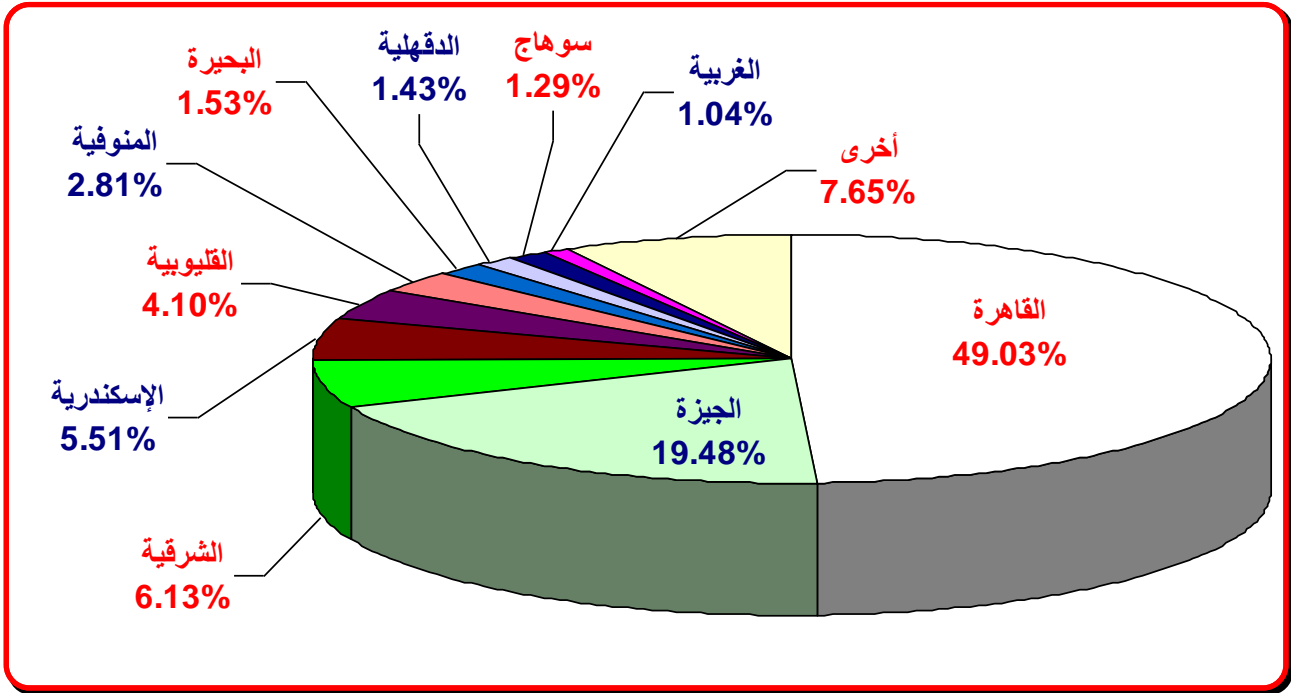
3-2- التوزيع الجغرافي لإجمالي التدفقات الرأسمالية خلال الفترة يناير/مارس 2020:

تتوزع التدفقات الرأسمالية وفقاً للأهمية النسبية على المحافظات التالية:

- 1) القاهرة (1.10 مليار دولار) بأهمية نسبية 59.75% من إجمالي قيمة التدفقات، كما بلغ معدل نمو هذه التدفقات 150.1% مقارنة بنفس الفترة عام 2019.
- 2) الجيزة (438.30 مليون دولار) بأهمية نسبية 23.79% من إجمالي قيمة التدفقات، كما بلغ معدل نمو هذه التدفقات 2.1% مقارنة بنفس الفترة عام 2019.
- 3) الشرقية (86.54 مليون دولار) بأهمية نسبية 4.70% من إجمالي قيمة التدفقات، كما بلغ معدل نمو هذه التدفقات 14.3% مقارنة بنفس الفترة عام 2019.
- 4) المنوفية (53.81 مليون دولار) بأهمية نسبية 2.92% من إجمالي قيمة التدفقات، كما بلغ معدل نمو هذه التدفقات 83.5% مقارنة بنفس الفترة عام 2019.
- 5) القليوبية (33.94 مليون دولار) بأهمية نسبية 1.84% من إجمالي قيمة التدفقات، كما بلغ معدل نمو هذه التدفقات 44.2% مقارنة بنفس الفترة عام 2019.
- 6) الإسكندرية (27.05 مليون دولار) بأهمية نسبية 1.47% من إجمالي قيمة التدفقات، كما بلغ معدل نمو هذه التدفقات 96.6% مقارنة بنفس الفترة عام 2019.
- 7) الإسماعيلية (23.26 مليون دولار) بأهمية نسبية 1.26% من إجمالي قيمة التدفقات، كما بلغ معدل نمو هذه التدفقات 190.8% مقارنة بنفس الفترة عام 2019.
- 8) سوهاج (16.49 مليون دولار) بأهمية نسبية 0.90% من إجمالي قيمة التدفقات، كما بلغ معدل نمو هذه التدفقات 69.0% مقارنة بنفس الفترة عام 2019.
- 9) السويس (12.31 مليون دولار) بأهمية نسبية 0.67% من إجمالي قيمة التدفقات، كما بلغ معدل تراجع هذه التدفقات 79.2% مقارنة بنفس الفترة عام 2019.
- 10) البحر الأحمر (8.80 مليون دولار) بأهمية نسبية 0.48% من إجمالي قيمة التدفقات، كما بلغ معدل تراجع هذه التدفقات 65.1% مقارنة بنفس الفترة عام 2019.

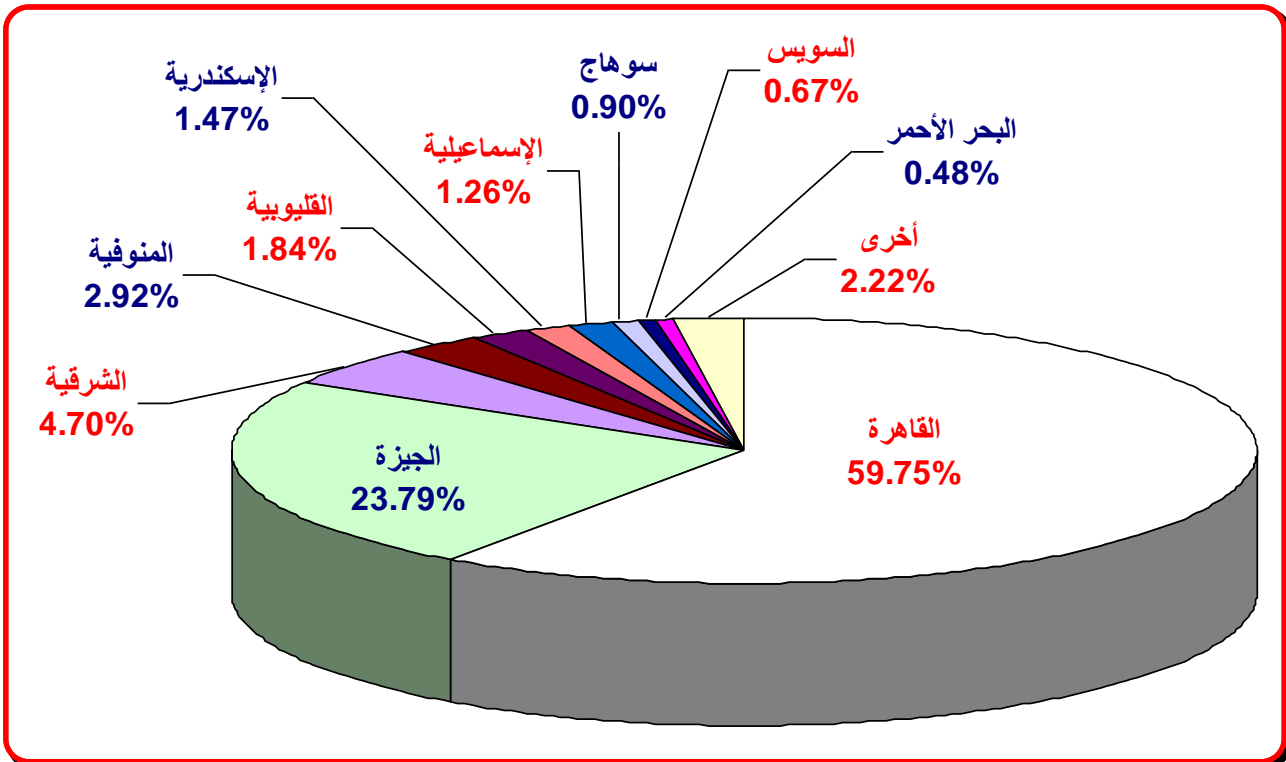
شكل رقم (4)

التوزيع الجغرافي لإجمالي عدد الشركات الجديدة خلال الفترة يناير/مارس 2020



شكل رقم (5)

التوزيع الجغرافي لإجمالي التدفقات الرأسمالية خلال الفترة يناير/مارس 2020



جدول رقم (6)

التوزيع الجغرافي لإجمالي عدد الشركات الجديدة
(يناير/مارس 2020 مقارنة بيناير/مارس 2019)

م	المحافظة	يناير/مارس 2019	الأهمية النسبية	يناير/مارس 2020	الأهمية النسبية	معدل النمو
1	القاهرة	3108	49.30%	3197	49.03%	2.9%
2	الجيزة	1218	19.32%	1270	19.48%	4.3%
3	الشرقية	329	5.22%	400	6.13%	21.6%
4	الإسكندرية	345	5.47%	359	5.51%	4.1%
5	القليوبية	227	3.60%	267	4.10%	17.6%
6	المنوفية	118	1.87%	183	2.81%	55.1%
7	البحيرة	97	1.54%	100	1.53%	3.1%
8	الدقهلية	72	1.14%	93	1.43%	29.2%
9	سوهاج	151	2.40%	84	1.29%	-44.4%
10	الغربية	57	0.90%	68	1.04%	19.3%
11	البحر الأحمر	92	1.46%	62	0.95%	-32.6%
12	الإسماعيلية	61	0.97%	55	0.84%	-9.8%
13	أسيوط	99	1.57%	53	0.81%	-46.5%
14	المنيا	26	0.41%	51	0.78%	96.2%
15	دمياط	28	0.44%	44	0.67%	57.1%
16	الفيوم	24	0.38%	43	0.66%	79.2%
17	قنا	70	1.11%	40	0.61%	-42.9%
18	بنى سويف	30	0.48%	34	0.52%	13.3%
19	كفر الشيخ	30	0.48%	30	0.46%	0.0%
20	الأقصر	35	0.56%	21	0.32%	-40.0%
21	بورسعيد	21	0.33%	21	0.32%	0.0%
22	السويس	10	0.16%	19	0.29%	90.0%
23	الوادى الجديد	36	0.57%	13	0.20%	-63.9%
24	أسوان	12	0.19%	6	0.09%	-50.0%
25	مرسى مطروح	8	0.13%	6	0.09%	-25.0%
26	جنوب سيناء	0	0.00%	1	0.02%	-
	إجمالي المحافظات	6304	100%	6520	100%	3.4%

المصدر: حسب ت بواسطة الباحث من بيانات الهيئة العامة للاستثمار والمناطق الحرة.

جدول رقم (7)

التوزيع الجغرافي لإجمالي قيمة التدفقات الرأسمالية

(يناير/مارس 2020 مقارنة بيناير/مارس 2019)

(مليون دولار)

م	المحافظة	يناير/مارس 2019	الأهمية النسبية	يناير/مارس 2020	الأهمية النسبية	معدل النمو
1	القاهرة	440.15	22.30%	1100.71	59.75%	150.1%
2	الجيزة	429.39	21.76%	438.30	23.79%	2.1%
3	الشرقية	75.72	3.84%	86.54	4.70%	14.3%
4	المنوفية	29.32	1.49%	53.81	2.92%	83.5%
5	القليوبية	23.53	1.19%	33.94	1.84%	44.2%
6	الإسكندرية	800.55	40.56%	27.05	1.47%	96.6%
7	الإسماعيلية	8.00	0.41%	23.26	1.26%	190.8%
8	سوهاج	9.76	0.49%	16.49	0.90%	69.0%
9	السويس	59.07	2.99%	12.31	0.67%	-79.2%
10	البحر الأحمر	25.19	1.28%	8.80	0.48%	-65.1%
11	قنا	3.53	0.18%	7.88	0.43%	123.2%
12	الدقهلية	7.10	0.36%	6.33	0.34%	-10.8%
13	الوادى الجديد	0.62	0.03%	6.25	0.34%	908.1%
14	البحيرة	5.82	0.29%	5.80	0.31%	-0.3%
15	الغربية	23.91	1.21%	5.01	0.27%	-79.0%
16	الفيوم	4.84	0.25%	2.32	0.13%	-52.1%
17	أسيوط	6.71	0.34%	2.11	0.11%	-68.6%
18	الأقصر	1.17	0.06%	1.59	0.09%	35.9%
19	دمياط	0.52	0.03%	1.39	0.08%	167.3%
20	كفر الشيخ	0.92	0.05%	0.72	0.04%	21.7%
21	مرسى مطروح	0.13	0.01%	0.44	0.02%	238.5%
22	بنى سويف	9.96	0.50%	0.44	0.02%	-95.6%
23	بورسعيد	6.79	0.34%	0.30	0.02%	-95.6%
24	أسوان	0.31	0.02%	0.17	0.01%	-45.2%
25	المنيا	0.65	0.03%	0.16	0.01%	-75.4%
	إجمالي المحافظات	1973.66	100%	1842.12	100%	-6.7%

المصدر: حسبت بواسطة الباحث من بيانات الهيئة العامة للاستثمار والمناطق الحرة.

القسم الثاني
الإجمالي التراكمي
لعدد الشركات والتدفقات الرأسمالية
(خلال الفترة 1970 - مارس 2020)

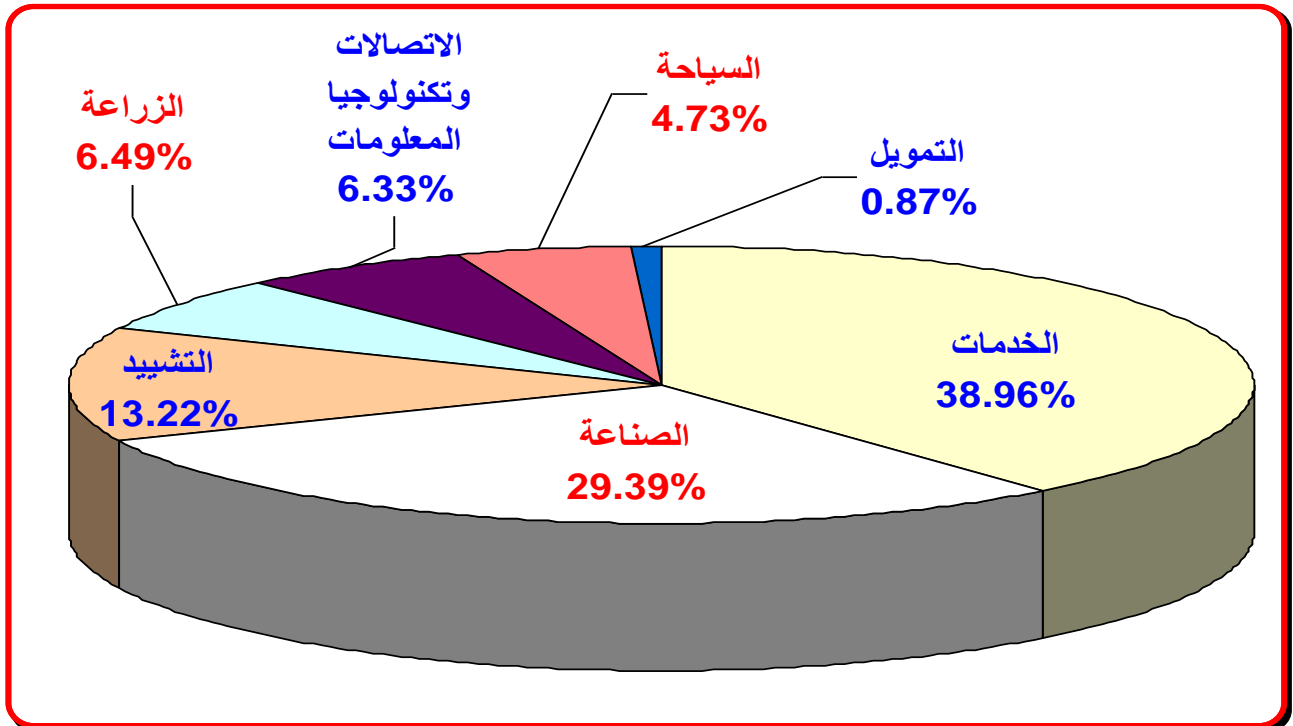
أولاً: التوزيع القطاعي للإجمالي التراكمي لعدد الشركات والتدفقات الرأسمالية خلال الفترة 1970 - مارس 2020:

1-1- التوزيع القطاعي للإجمالي التراكمي لعدد الشركات خلال الفترة 1970 - مارس 2020:

- بلغ الإجمالي التراكمي لعدد الشركات التي تم تأسيسها 194913 شركة خلال الفترة 1970- مارس 2020، حيث جاء قطاع الخدمات في المرتبة الأولى بـ 75943 شركة وبأهمية نسبية 38.96% من إجمالي عدد الشركات. تلاه قطاع الصناعة في المرتبة الثانية بـ 57292 شركة وبأهمية نسبية 29.39% من إجمالي عدد الشركات.
- جاء كل من قطاع التشييد (25776 شركة)، قطاع الزراعة (12659 شركة) في المرتبتين الثالثة والرابعة بأهمية نسبية 13.22%، 6.49% على الترتيب من إجمالي عدد الشركات. ثم جاءت قطاعات الاتصالات وتكنولوجيا المعلومات (12331 شركة)، السياحة (9219 شركة)، التمويل (1693 شركة) في المرتبة الخامسة، السادسة، السابعة وبأهمية نسبية 6.33%، 4.73%، 0.87% على الترتيب من إجمالي عدد الشركات.

شكل رقم (6)

التوزيع القطاعي للإجمالي التراكمي لعدد الشركات خلال الفترة 1970 - مارس 2020

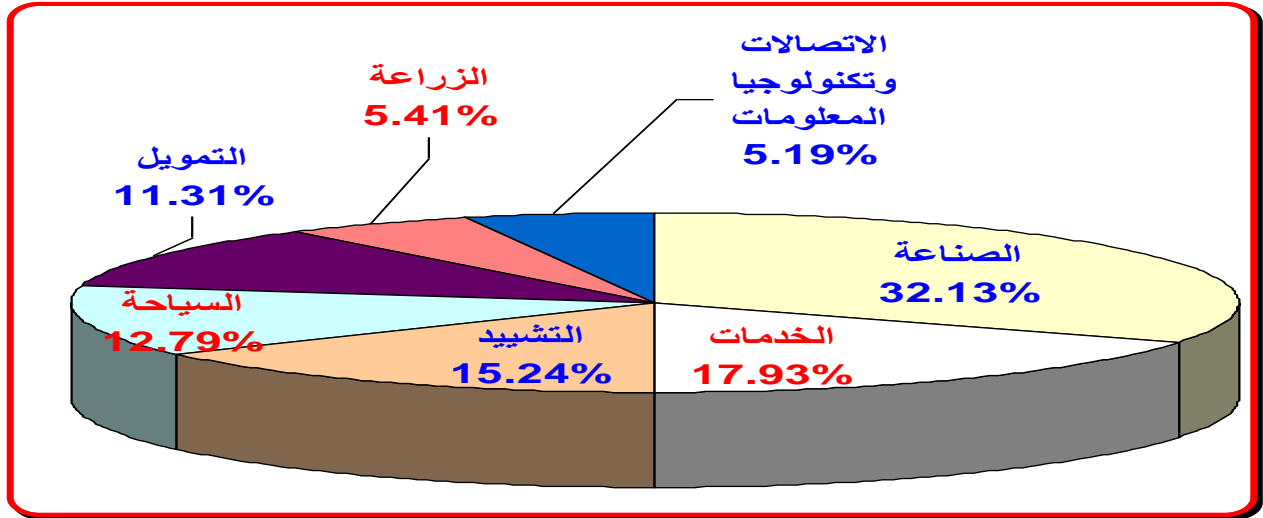


1-2- التوزيع القطاعي للإجمالي التراكمي للتدفقات الرأسمالية خلال الفترة 1970 - مارس 2020:

- بلغ الإجمالي التراكمي للتدفقات الرأسمالية نحو 227.457 مليار دولار خلال الفترة 1970 - مارس 2020، حيث جاء قطاع الصناعة في المرتبة الأولى بنحو 73.072 مليار دولار وبأهمية نسبية 32.13% من إجمالي قيمة التدفقات. تلاه قطاع الخدمات في المرتبة الثانية بنحو 40.788 مليار دولار وبأهمية نسبية 17.93% من إجمالي قيمة التدفقات.
- جاء كل من قطاع التشييد (34.654 مليار دولار)، قطاع السياحة (29.095 مليار دولار) في المرتبتين الثالثة والرابعة بأهمية نسبية 15.24%، 12.79% على الترتيب من إجمالي قيمة التدفقات. ثم جاءت قطاعات التمويل (25.731 مليار دولار)، الزراعة (12.316 مليار دولار)، الاتصالات وتكنولوجيا المعلومات (11.802 مليار دولار) في المرتبة الخامسة، السادسة، السابعة وبأهمية نسبية 11.31%، 5.41%، 5.19% على الترتيب من إجمالي قيمة التدفقات.
- بلغ الإجمالي التراكمي للتدفقات الرأسمالية للمصريين نحو 165.651 مليار دولار بأهمية نسبية 72.83% من الإجمالي التراكمي للتدفقات الرأسمالية. ويتمثل التوزيع القطاعي لهذه التدفقات في كل من الصناعة (32.40%)، الخدمات (18.97%)، التشييد (16.78%)، السياحة (14.61%)، التمويل (6.85%)، الزراعة (5.26%)، الاتصالات وتكنولوجيا المعلومات (5.14%).
- بلغ الإجمالي التراكمي للتدفقات الرأسمالية للأجانب نحو 33.928 مليار دولار بأهمية نسبية 14.92% من الإجمالي التراكمي للتدفقات الرأسمالية. ويتمثل التوزيع القطاعي لهذه التدفقات في كل من الصناعة (38.63%)، الخدمات (21.38%)، التمويل (19.67%)، التشييد (8.45%)، السياحة (7.29%)، الاتصالات وتكنولوجيا المعلومات (2.96%)، الزراعة (1.62%).
- بلغ الإجمالي التراكمي للتدفقات الرأسمالية للعرب نحو 27.878 مليار دولار بأهمية نسبية 12.26% من الإجمالي التراكمي للتدفقات الرأسمالية. ويتمثل التوزيع القطاعي لهذه التدفقات في كل من التمويل (27.64%)، الصناعة (22.59%)، التشييد (14.33%)، الزراعة (10.95%)، السياحة (8.70%)، الاتصالات وتكنولوجيا المعلومات (8.20%)، الخدمات (7.59%).

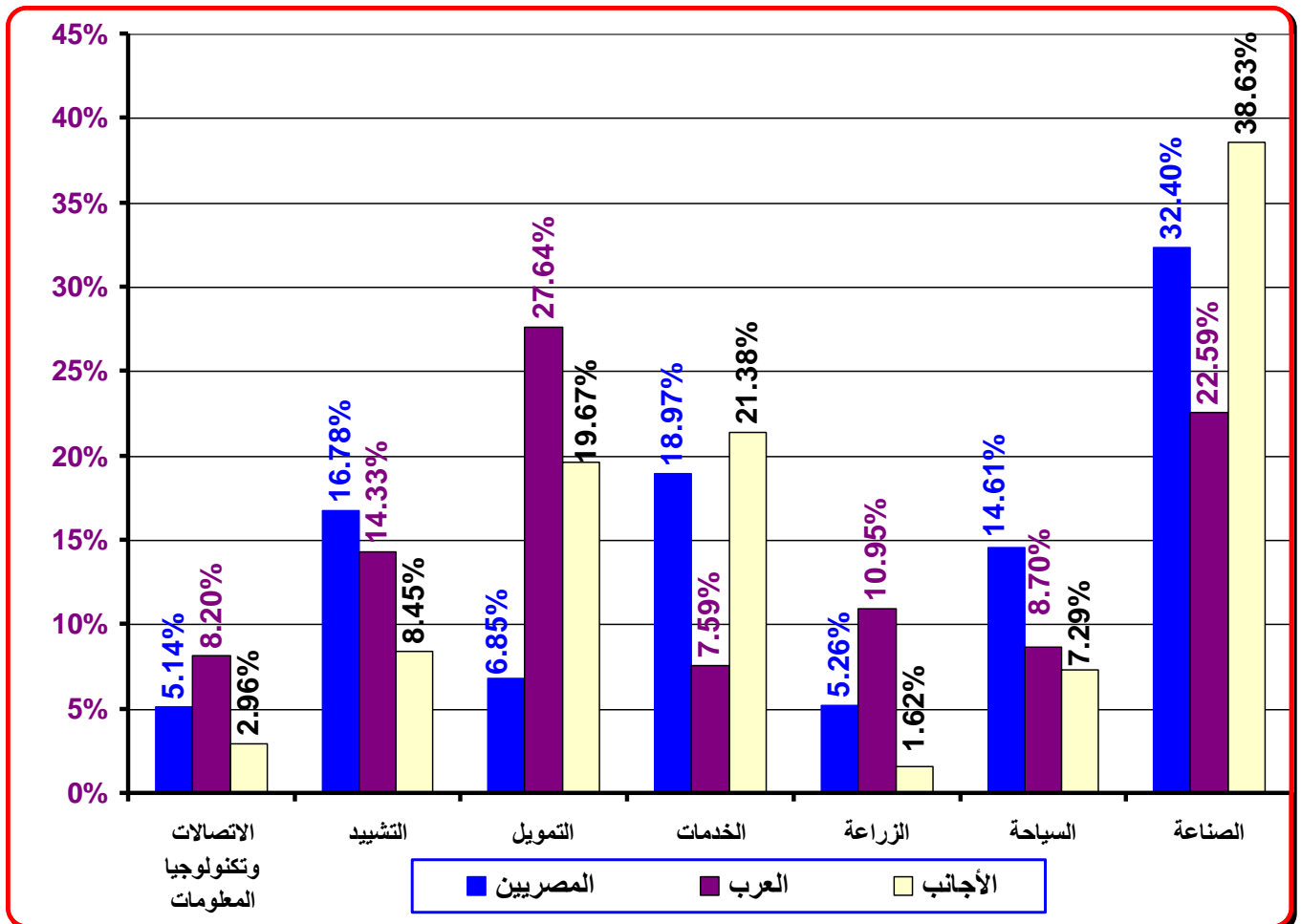
شكل رقم (7)

التوزيع القطاعي للإجمالي التراكمي للتدفقات الرأسمالية خلال الفترة 1970 - مارس 2020



شكل رقم (8)

التوزيع القطاعي للإجمالي التراكمي للتدفقات الرأسمالية للمصريين والعرب والأجانب خلال الفترة 1970 - مارس 2020



جدول رقم (8)

التوزيع القطاعي لإجمالي عدد الشركات والتدفقات الرأسمالية خلال الفترة 1970 - مارس 2020

بيان	عدد الشركات	الأهمية النسبية	مساهمات المصريين (مليون دولار)	الأهمية النسبية	مساهمات العرب (مليون دولار)	الأهمية النسبية	مساهمات الأجنبي (مليون دولار)	الأهمية النسبية	إجمالي التدفقات (مليون دولار)	الأهمية النسبية
قطاع الاتصالات وتكنولوجيا المعلومات	12331	6.33%	8,509.76	5.14%	2,286.52	8.20%	1,005.43	2.96%	11,801.71	5.19%
اتصالات	621	0.32%	6,025.02	3.64%	2,115.66	7.59%	706.93	2.08%	8,847.61	3.89%
تكنولوجيا المعلومات	9070	4.65%	1,681.33	1.01%	150.81	0.54%	222.33	0.66%	2,054.47	0.90%
خدمات تكنولوجيا النظم	2569	1.32%	802.23	0.48%	14.27	0.05%	76.13	0.22%	892.63	0.39%
أخرى	71	0.04%	1.18	0.00%	5.78	0.02%	0.04	0.000%	7.00	0.00%
قطاع التشييد	25776	13.22%	27,793.50	16.78%	3,994.91	14.33%	2,865.27	8.45%	34,653.68	15.24%
الاسكان	392	0.20%	1464.00	0.88%	390.58	1.40%	55.12	0.16%	1,909.70	0.84%
البنية الأساسية	1123	0.58%	1854.97	1.12%	167.88	0.60%	614.60	1.81%	2,637.45	1.16%
المقاولات	9341	4.79%	7755.10	4.68%	991.30	3.56%	881.87	2.60%	9,628.27	4.23%
تنمية عمرانية وعقارية	14913	7.65%	16714.79	10.09%	2,445.15	8.77%	1,313.68	3.87%	20,473.62	9.00%
أخرى	7	0.004%	4.64	0.00%	0.00	0.00%	0.00	0.00%	4.64	0.00%
قطاع التمويل	1693	0.87%	11,352.04	6.85%	7,706.28	27.64%	6,672.74	19.67%	25,731.06	11.31%
استثمار مساهمة	1001	0.51%	6,336.89	3.83%	1,778.22	6.38%	838.98	2.47%	8,954.09	3.94%
البنوك	46	0.02%	2,860.33	1.73%	5,540.52	19.87%	5,488.50	16.18%	13,889.35	6.11%
الخدمات المالية	646	0.33%	2,154.82	1.30%	387.54	1.39%	345.26	1.02%	2,887.62	1.27%
قطاع الخدمات	75943	38.96%	31,418.87	18.97%	2,114.97	7.59%	7,253.96	21.38%	40,787.80	17.93%
بيوت خبرة واستشارات	6856	3.52%	1,275.22	0.77%	298.56	1.07%	1,456.97	4.29%	3,030.75	1.33%
تخزين	433	0.22%	542.31	0.33%	167.72	0.60%	67.67	0.20%	777.70	0.34%
خدمات بترولية	1823	0.94%	4,527.62	2.73%	122.73	0.44%	2,464.97	7.27%	7,115.32	3.13%
خدمات تجارية	37082	19.02%	11,881.56	7.17%	599.26	2.15%	2,185.85	6.44%	14,666.67	6.45%
خدمات تعليمية	4373	2.24%	1,890.52	1.14%	107.07	0.38%	43.60	0.13%	2,041.19	0.90%
خدمات طبية وعلاجية	4511	2.31%	2,738.26	1.65%	234.36	0.84%	211.48	0.62%	3,184.10	1.40%
خدمات عامة	8749	4.49%	2,129.75	1.29%	185.71	0.67%	290.52	0.86%	2,605.98	1.15%
خدمات موارد بشرية	2164	1.11%	153.61	0.09%	1.99	0.01%	0.14	0.000%	155.74	0.07%
صحافة وإعلام وإنتاج فني	6145	3.15%	2,186.40	1.32%	160.50	0.58%	181.14	0.53%	2,528.04	1.11%
نقل ومواصلات	3773	1.94%	4,089.39	2.47%	236.95	0.85%	351.62	1.04%	4,677.96	2.06%
أخرى	34	0.02%	4.23	0.00%	0.12	0.00%	0.00	0.00%	4.35	0.00%
قطاع الزراعة	12659	6.49%	8,713.73	5.26%	3,052.06	10.95%	550.52	1.62%	12,316.31	5.41%
استصلاح واستزراع ارضي	9049	4.64%	5,693.83	3.44%	2,619.40	9.40%	401.08	1.18%	8,714.31	3.83%
الانتاج الحيواني والداخلي والثروة السمكية	3312	1.70%	1,841.98	1.11%	313.95	1.13%	70.63	0.21%	2,226.56	0.98%
تكامل صناعي زراعي	132	0.07%	969.82	0.585%	20.40	0.07%	53.39	0.16%	1,043.61	0.459%
مجازر آلية	127	0.07%	138.63	0.08%	97.41	0.35%	0.02	0.00%	236.06	0.10%
أخرى	39	0.02%	69.47	0.04%	0.90	0.00%	25.40	0.07%	95.77	0.04%
قطاع السياحة	9219	4.73%	24,196.28	14.61%	2,424.51	8.70%	2,473.91	7.29%	29,094.70	12.79%
قطاع الصناعة	57292	29.39%	53,666.80	32.40%	6,298.79	22.59%	13,106.15	38.63%	73,071.74	32.13%
التعدين	830	0.43%	489.67	0.30%	26.46	0.09%	36.20	0.11%	552.33	0.24%
الخضيبية	2905	1.49%	904.30	0.55%	128.08	0.46%	52.40	0.15%	1,084.78	0.48%
الدوائية	2526	1.30%	3,720.05	2.25%	250.38	0.90%	1,776.89	5.24%	5,747.32	2.53%
الغذائية	10643	5.46%	7,196.77	4.34%	1,655.00	5.94%	3,003.00	8.85%	11,854.77	5.21%
الغزل والنسيج	9592	4.92%	4,983.74	3.01%	684.96	2.46%	892.75	2.63%	6,561.45	2.88%
الكيمياوية	14665	7.52%	16,608.21	10.03%	1,930.33	6.92%	3,316.90	9.78%	21,855.44	9.61%
المعدنية	5887	3.02%	7,012.86	4.23%	431.05	1.55%	543.91	1.60%	7,987.82	3.51%
الهندسية	6035	3.10%	7,068.83	4.27%	570.33	2.05%	1,421.20	4.19%	9,060.36	3.98%
مواد البناء	4209	2.16%	5,682.37	3.43%	622.20	2.23%	2,062.90	6.08%	8,367.47	3.68%
الإجمالي	194913	100%	165,650.98	100%	27,878.04	100%	33,927.98	100%	227,457.00	100%

المصدر: حسب بواسطة الباحث من بيانات الهيئة العامة للاستثمار والمناطق الحرة.

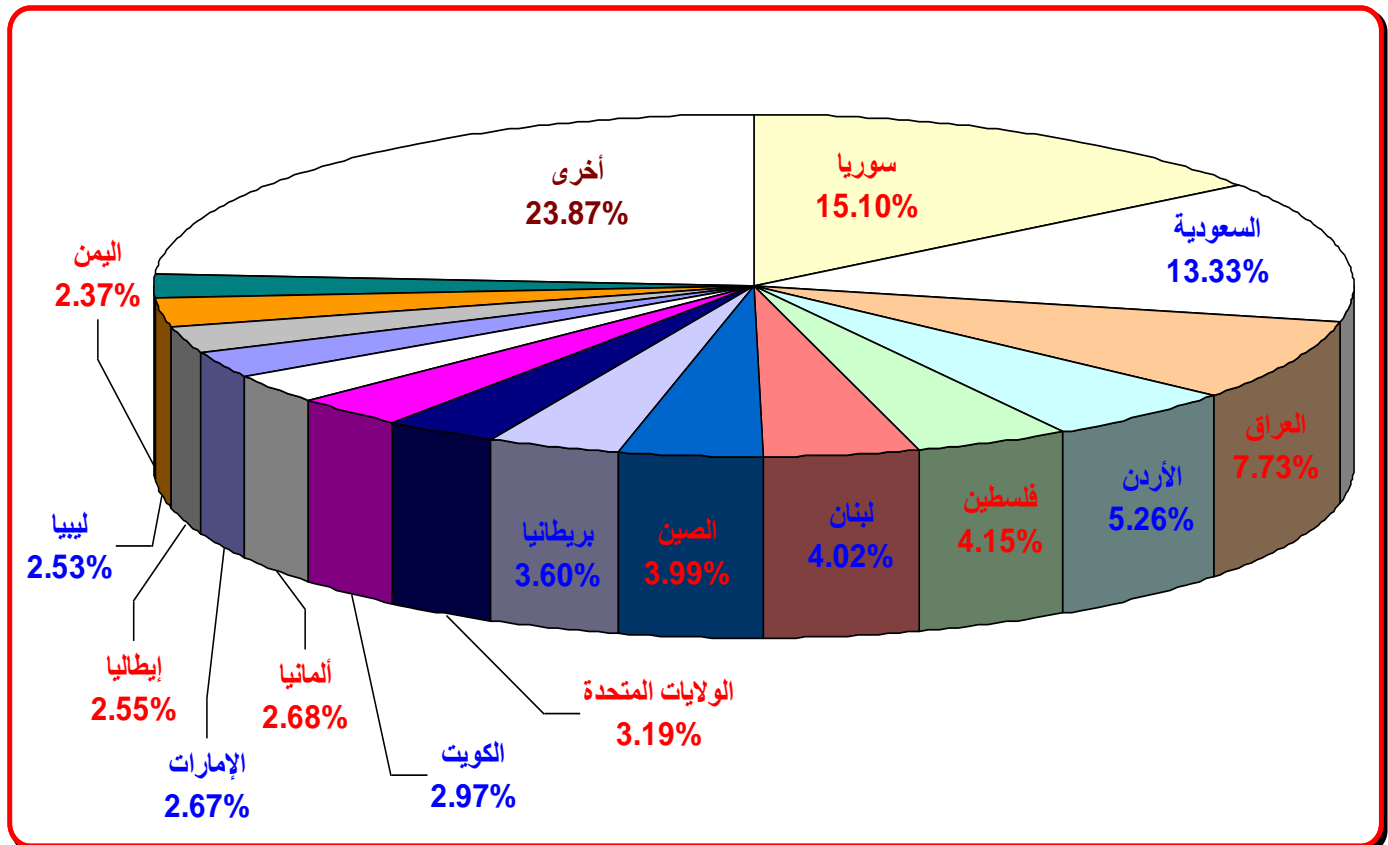
ثانياً: الإجمالي التراكمي لعدد الشركات والتدفقات الرأسمالية الواردة من الدول الأجنبية خلال الفترة 1970 - مارس 2020:

1-2- الإجمالي التراكمي لعدد شركات الدول الأجنبية خلال الفترة 1970 - مارس 2020:

- بلغ الإجمالي التراكمي لعدد الشركات التي تم تأسيسها من جانب الدول الأجنبية 45689 شركة خلال الفترة 1970 - مارس 2020، ويلاحظ وجود تركيز في عدد الشركات المنشأة، حيث تستحوذ أهم 15 دولة على نحو 76.13% من إجمالي عدد الشركات.
- تأتي سوريا في المرتبة الأولى (6897 شركة) بأهمية نسبية 15.10% من إجمالي عدد الشركات. تليها كل من السعودية (6091 شركة)، العراق (3534 شركة)، الأردن (2401 شركة) فلسطين (1895 شركة) بأهمية نسبية 13.33%، 7.73%، 5.26%، 4.15% على الترتيب من الإجمالي التراكمي لعدد الشركات.

شكل رقم (9)

الإجمالي التراكمي لعدد شركات الدول الأجنبية خلال الفترة 1970 - مارس 2020



جدول رقم (9)

الإجمالي التراكمي لعدد شركات الدول الأجنبية
(خلال الفترة 1970 - مارس 2020)

م	الدولة	عدد الشركات	الأهمية النسبية
1	سوريا	6897	15.10%
2	السعودية	6091	13.33%
3	العراق	3534	7.73%
4	الأردن	2401	5.26%
5	فلسطين	1895	4.15%
6	لبنان	1837	4.02%
7	الصين	1823	3.99%
8	بريطانيا	1643	3.60%
9	الولايات المتحدة	1456	3.19%
10	الكويت	1357	2.97%
11	ألمانيا	1225	2.68%
12	الإمارات	1219	2.67%
13	إيطاليا	1164	2.55%
14	ليبيا	1156	2.53%
15	اليمن	1083	2.37%
	أخرى	10908	23.87%
	الإجمالي	45689	100%

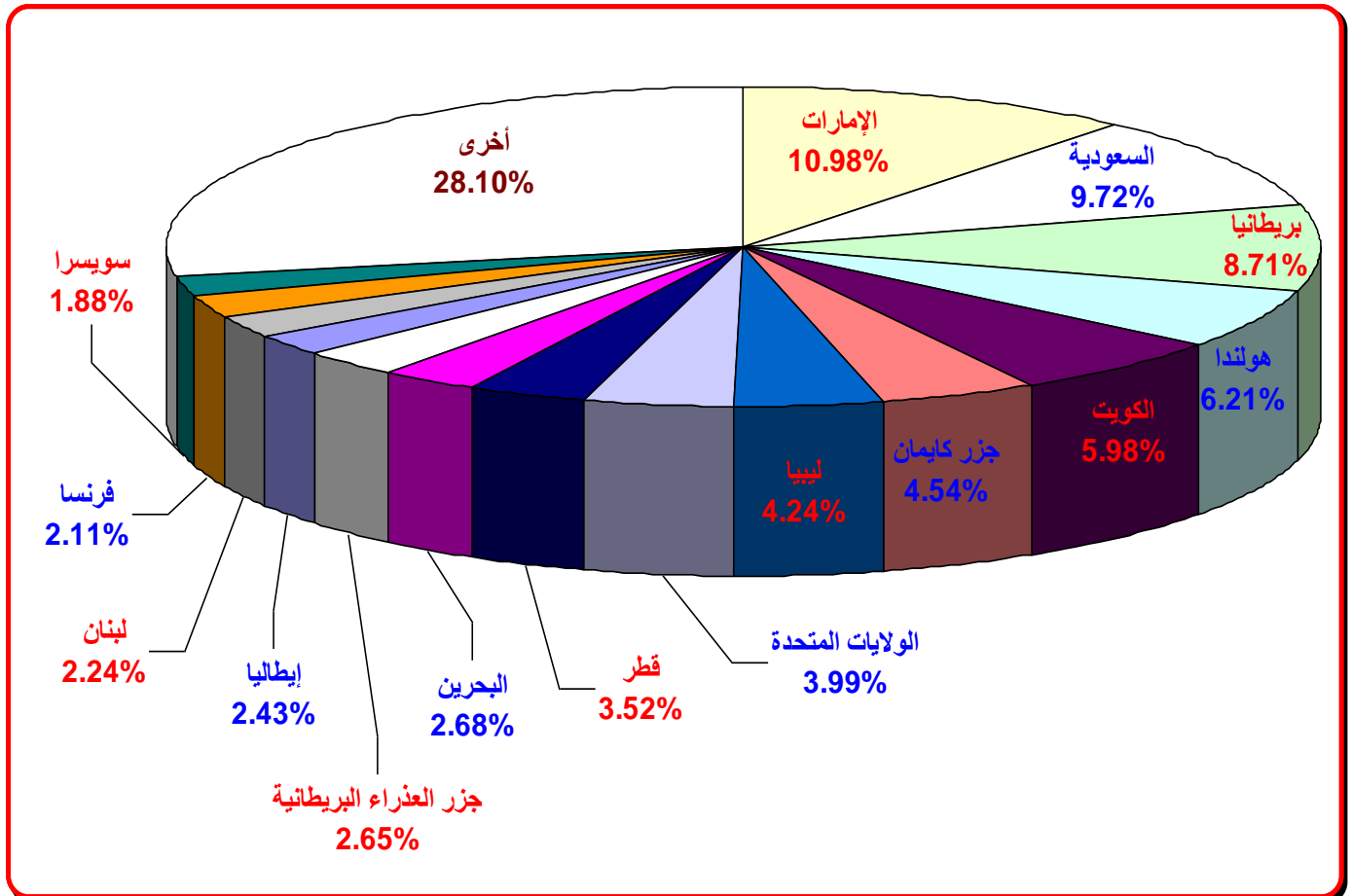
المصدر: حسب بواسطة الباحث من بيانات الهيئة العامة للاستثمار والمناطق الحرة.

2-2- الإجمالي التراكمي للتدفقات الرأسمالية الواردة من الدول الأجنبية خلال الفترة 1970 - مارس 2020:

- بلغ الإجمالي التراكمي للتدفقات الرأسمالية للدول الأجنبية نحو 61.806 مليار دولار خلال الفترة 1970- مارس 2020، ويلاحظ وجود تركيز في التدفقات الرأسمالية، حيث تستحوذ أهم 15 دولة على نحو 71.90% من إجمالي قيمة التدفقات الرأسمالية.
- تأتي الإمارات في المرتبة الأولى بنحو 6.788 مليار دولار وبأهمية نسبية 10.98% من إجمالي قيمة التدفقات الرأسمالية، تليها كل من السعودية (6.008 مليار دولار)، بريطانيا (5.384 مليار دولار)، هولندا (3.838 مليار دولار)، الكويت (3.697 مليار دولار) وبأهمية نسبية 9.72%، 8.71%، 6.21%، 5.98% على الترتيب من إجمالي قيمة التدفقات الرأسمالية.

شكل رقم (10)

الإجمالي التراكمي للتدفقات الرأسمالية الواردة من الدول الأجنبية خلال الفترة 1970 - مارس 2020



جدول رقم (10)

الإجمالي التراكمي للتدفقات الرأسمالية الواردة من الدول الأجنبية
(خلال الفترة 1970 - مارس 2020)

م	الدولة	قيمة التدفقات الرأسمالية (مليار دولار)	الأهمية النسبية
1	الإمارات	6.788	10.98%
2	السعودية	6.008	9.72%
3	بريطانيا	5.384	8.71%
4	هولندا	3.838	6.21%
5	الكويت	3.697	5.98%
6	جزر كايمان	2.808	4.54%
7	ليبيا	2.621	4.24%
8	الولايات المتحدة	2.469	3.99%
9	قطر	2.177	3.52%
10	البحرين	1.654	2.68%
11	جزر العذراء البريطانية	1.641	2.65%
12	إيطاليا	1.501	2.43%
13	لبنان	1.387	2.24%
14	فرنسا	1.303	2.11%
15	سويسرا	1.162	1.88%
	أخرى	17.368	28.10%
	الإجمالي	61.806	100%

المصدر: حسب بواسطة الباحث من بيانات الهيئة العامة للاستثمار والمناطق الحرة.

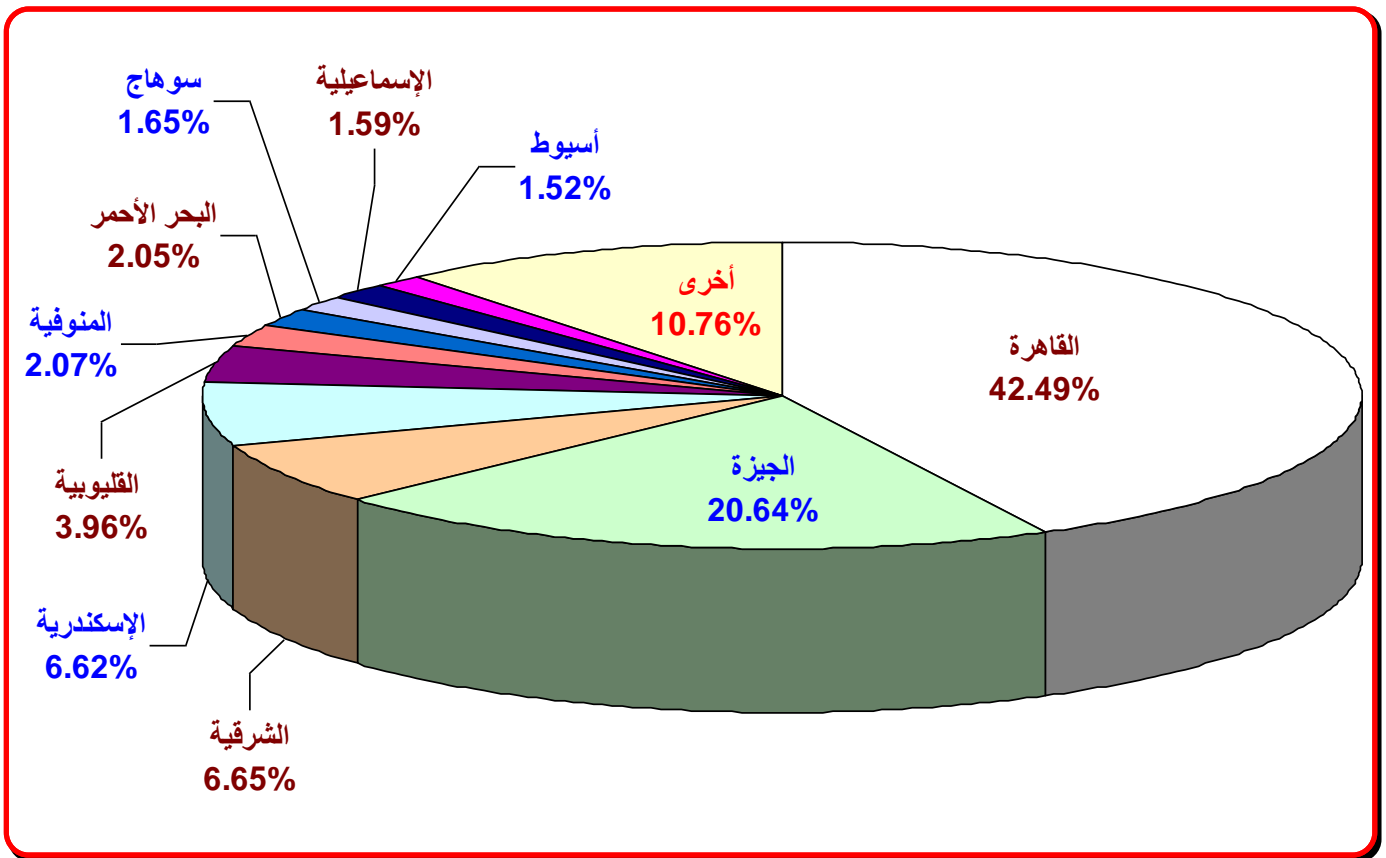
ثالثاً: التوزيع الجغرافي للإجمالي التراكمي لعدد الشركات والتدفقات الرأسمالية خلال الفترة 1970- مارس 2020:

3-1- التوزيع الجغرافي للإجمالي التراكمي لعدد الشركات خلال الفترة 1970 - مارس 2020:

- تستحوذ خمسة محافظات فقط على نحو 80.36% من الإجمالي التراكمي لعدد الشركات، حيث تأتي محافظة القاهرة في المرتبة الأولى بـ 82818 شركة وبأهمية نسبية 42.49% من الإجمالي التراكمي لعدد الشركات.
- تأتي محافظة الجيزة في المرتبة الثانية بـ 40235 شركة وبأهمية نسبية 20.64% من الإجمالي التراكمي لعدد الشركات. تليها كل من الشرقية (12958 شركة)، الإسكندرية (12900 شركة)، القليوبية (7712 شركة) وبأهمية نسبية 6.65%، 6.62%، 3.96% على الترتيب من الإجمالي التراكمي لعدد الشركات.

شكل رقم (11)

التوزيع الجغرافي للإجمالي التراكمي لعدد الشركات خلال الفترة 1970 - مارس 2020

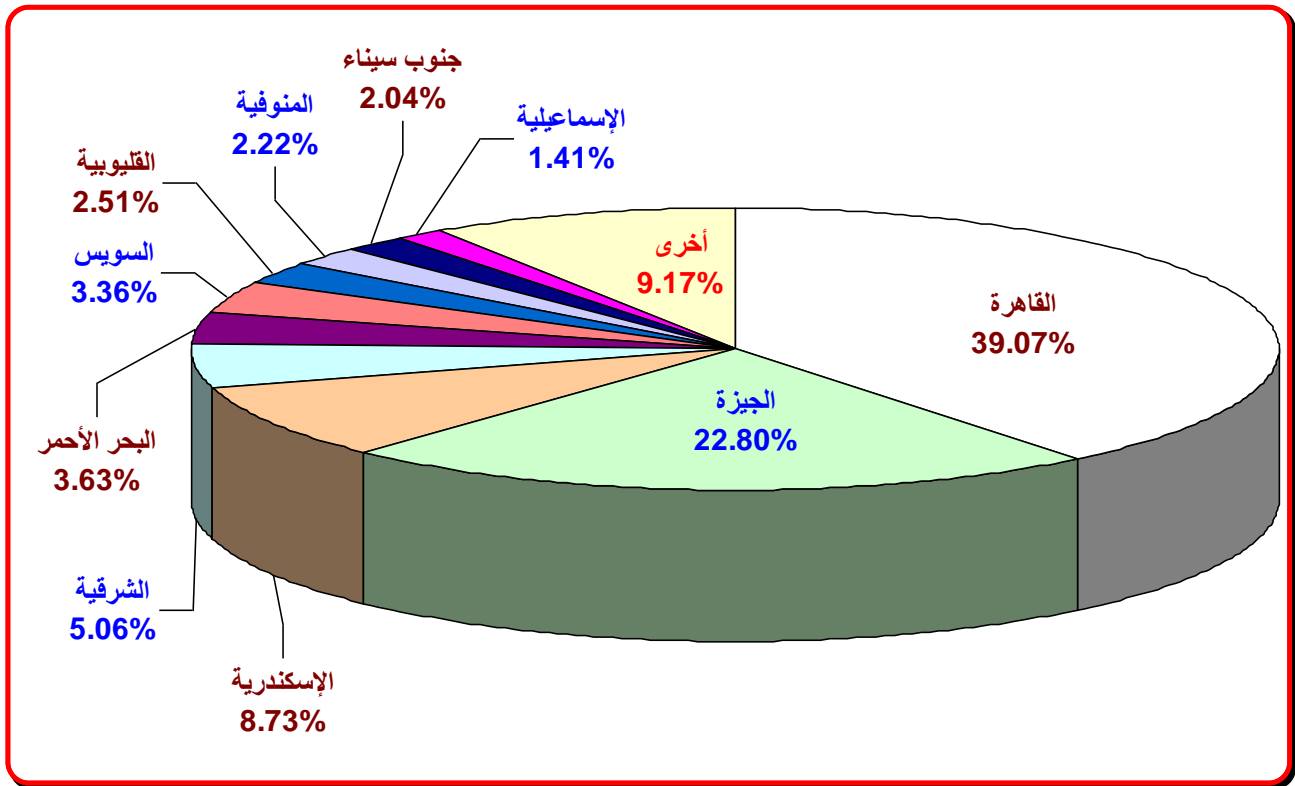


3-2- التوزيع الجغرافي للإجمالي التراكمي للتدفقات الرأسمالية خلال الفترة 1970 - مارس 2020:

- تستحوذ خمسة محافظات فقط على نحو 79.29% من الإجمالي التراكمي لعدد الشركات، حيث تأتي محافظة القاهرة في المرتبة الأولى بقيمة تدفقات 88.869 مليار دولار وبأهمية نسبية 39.07% من الإجمالي التراكمي للتدفقات الرأسمالية.
- تأتي محافظة الجيزة في المرتبة الثانية بقيمة تدفقات 51.858 مليار دولار وبأهمية نسبية 22.80% من الإجمالي التراكمي للتدفقات الرأسمالية، تليها كل من الإسكندرية (19.861 مليار دولار)، الشرقية (11.506 مليار دولار)، البحر الأحمر (8.253 مليار دولار) وبأهمية نسبية 8.73%، 5.06%، 3.63% على الترتيب من الإجمالي التراكمي للتدفقات الرأسمالية.

شكل رقم (12)

التوزيع الجغرافي للإجمالي التراكمي للتدفقات الرأسمالية خلال الفترة 1970 - مارس 2020



جدول رقم (11)

مساهمات المحافظات فى الإجمالي التراكمي لعدد الشركات والتدفقات الرأسمالية
(خلال الفترة 1970 - مارس 2020)

م	المحافظة	عدد الشركات	الأهمية النسبية	إجمالي التدفقات (مليار دولار)	الأهمية النسبية
1	القاهرة	82818	42.49%	88.869	39.07%
2	الجيزة	40235	20.64%	51.858	22.80%
3	الإسكندرية	12900	6.62%	19.861	8.73%
4	الشرقية	12958	6.65%	11.506	5.06%
5	البحر الأحمر	3997	2.05%	8.253	3.63%
6	السويس	1107	0.57%	7.644	3.36%
7	القليوبية	7712	3.96%	5.708	2.51%
8	المنوفية	4043	2.07%	5.059	2.22%
9	جنوب سيناء	822	0.42%	4.630	2.04%
10	الإسماعيلية	3096	1.59%	3.203	1.41%
11	دمياط	1094	0.56%	2.690	1.18%
12	البحيرة	2773	1.42%	2.524	1.11%
13	بورسعيد	1473	0.76%	1.966	0.86%
14	بنى سويف	1545	0.79%	1.903	0.84%
15	أسيوط	2962	1.52%	1.884	0.83%
16	أسوان	595	0.31%	1.217	0.53%
17	الدقهلية	2599	1.33%	1.138	0.50%
18	قنا	1131	0.58%	1.094	0.48%
19	الغربية	1773	0.91%	1.053	0.46%
20	المنيا	1601	0.82%	0.863	0.38%
21	سوهاج	3214	1.65%	0.856	0.38%
22	الفيوم	1027	0.53%	0.843	0.37%
23	شمال سيناء	75	0.04%	0.799	0.35%
24	مرسى مطروح	409	0.21%	0.651	0.29%
25	الأقصر	869	0.45%	0.535	0.24%
26	كفر الشيخ	1131	0.58%	0.510	0.22%
27	الوادى الجديد	954	0.49%	0.341	0.15%
	إجمالي المحافظات	194913	100%	227.457	100%

المصدر: حسب ت بواسطة الباحث من بيانات الهيئة العامة للاستثمار والمناطق الحرة.

القسم الثالث

أهم القرارات المتعلقة بالاستثمار

المنشورة بالجريدة الرسمية والوقائع المصرية

(خلال الفترة يناير/مارس 2020)

ثالثاً: أهم القرارات المتعلقة بالاستثمار والمنشورة بالجريدة الرسمية والوقائع المصرية خلال الفترة يناير/مارس 2020:

3-1- قرارات خاصة بتعزيز الاستثمار في مجال التعليم والابتكار والتكنولوجيا:

يعتبر الاستثمار في المعرفة مصدراً متجدداً يتراكم بالاستخدام والابتكار مقارنة بالموارد الطبيعية المحدودة القابلة للنفاد مما يمثل حافزاً قوياً لإنشاء شركات ناشئة قادرة على المنافسة وخلق فرص عمل من خلال مؤسسات قادرة على تحويل الأفكار الإبداعية ومخرجات البحوث العلمية إلى ثروة تتمثل في سلع وخدمات تساهم في تنويع مصادر الدخل للدولة.

وقد صدرت في هذا الشأن عدة قرارات تتعلق بكل من:

- إنشاء حاضنة تكنولوجية بجامعة الإسكندرية تحت مسمى حاضنة جامعة الإسكندرية التكنولوجية للنظم الذكية، حيث تعتبر الحاضنات التكنولوجية بالنسبة للحكومات خير استثمار للطاقات العلمية للخريجين لكونها أداة الربط بين المؤسسات البحثية والقطاعات الصناعية والخدمية، فهي التي تنقل أفكار ونتائج الأبحاث إلى الأسواق المختلفة. وتعرف الحاضنات التكنولوجية بأنها مؤسسات تنمية تساعد الشركات الناشئة وتدعم أصحاب أفكار المشروعات الطموحة في التغلب على المعوقات التي تمنعهم من تحقيق أهدافهم مثل نقص مصادر المعلومات والخبرات اللازمة للقيام بالنشاط، ضعف المهارات التجارية والتسويقية، نقص التمويل، عدم وجود المستثمرين. وذلك من خلال توفير المكان المناسب والدعم الفني والاستشاري والقانوني والمالي لهذه الشركات، حيث توفر بيئة متكاملة من الخدمات والدعم الكفيلة بتطوير هذه الشركات وزيادة معدلات نموها ورفع كفاءتها الاقتصادية مما يؤدي إلى زيادة فرص نجاحها واستدامتها في الأسواق المحلية والدولية. وبالتالي، تشجيع وانتشار الفكر الريادي لدى المواطنين.
- إنشاء جامعة خاصة باسم "جامعة سيناء"، جامعة المدينة بالقاهرة بهدف الإسهام في رفع مستوى التعليم والبحث العلمي وتوفير التخصصات العلمية لإعداد المتخصصين والفنيين والخبراء في شتى المجالات بما يحقق الربط بين أهدافها واحتياجات المجتمع المتطورة وأداء الخدمات البحثية للغير. كما تقوم الجامعة بتوفير أحدث الأجهزة المتطورة وتوثيق الروابط الثقافية والعلمية مع الجامعات والهيئات العلمية والاستفادة من تجارب الدول المتقدمة.
- اعتماد التصميم العمراني لقطعة الأرض بمساحة 56.6 فدان لإقامة مشروع جامعة خاصة (جامعة العاصمة الدولية) ضمن المرحلة الأولى من العاصمة الإدارية الجديدة.

- تعديل بعض أحكام اللائحة التنفيذية لقانون تنظيم الجامعات بإضافة كلية الحاسبات والذكاء الاصطناعي إلى جامعة مدينة السادات، تعديل مسمى "كلية التعليم الصناعي" ليكون "كلية التكنولوجيا والتعليم".
- إصدار اللائحة التنفيذية لقانون إنشاء هيئة تمويل العلوم والتكنولوجيا والابتكار الصادر بالقانون رقم 150 لسنة 2019، والتي تهدف إلى دعم البحث العلمي والتكنولوجيا والابتكار وتمويله وتحفيزه والربط بين البحث العلمي وتنمية المجتمع في ضوء الأولويات التي تحددها الدولة للبحث العلمي.
- اعتبار كل من مشروع مدينة العلوم والتكنولوجيا لأبحاث وصناعة الإلكترونيات، مشروع جامعة الملك سلمان الدولية بمقراتها الثلاثة بمدن (الطور، شرم الشيخ، رأس سدر) بمحافظة جنوب سيناء، وجامعة الجلالة بمحافظة السويس من المشروعات القومية.

3-2- قرارات خاصة بتعزيز التعاون مع بعض الدول والمؤسسات الدولية وتشكيل اللجان والمجالس التصديرية:

صدرت في هذا الشأن عدة قرارات تتعلق بكل من:

- الموافقة على عدد من الاتفاقيات ومذكرات التفاهم مع عدد من الدول والمؤسسات الدولية بغرض دعم فرص تنمية القطاع الخاص في مصر وخلق المزيد من فرص العمل، والتي تتمثل أهمها في كل من:
 - ✓ اتفاقية قرض بين جمهورية مصر العربية والصندوق العربي للإنماء الاقتصادي والاجتماعي للمساهمة في تمويل مشروع تطوير شبكة نقل الكهرباء (مرحلة ثانية) بقيمة 40 مليون دينار كويتي.
 - ✓ اتفاق قرض بين جمهورية مصر العربية وصندوق الأوبك للتنمية الدولية (أوفيد) بقيمة 14 مليون دولار أمريكي لتنفيذ مشروع مرافق تخزين الحبوب ببورسعيد.
 - ✓ الاتفاق بين جمهورية مصر العربية وأوزبكستان بشأن إزالة الازدواج الضريبي بالنسبة للضرائب على الدخل ورأس المال ومنع التهرب الضريبي.
 - ✓ اتفاق تمويل مشروع تعزيز المواءمة في البيئات الصحراوية (برايد) بين جمهورية مصر العربية والصندوق الدولي للتنمية الزراعية، والذي يقدم الصندوق بمقتضاه قرصاً بقيمة 53.200 مليون يورو، ومنحة بقيمة 860 ألف يورو.

- ✓ اتفاق قرض التمويل الإضافي لمشروع دعم شبكات الأمان الاجتماعي بين جمهورية مصر العربية والبنك الدولي لإعادة الإعمار والتنمية بقيمة 500 مليون دولار أمريكي.
- ✓ مذكرة التفاهم بين جمهورية مصر العربية والاتحاد الأوروبي بشأن إطار الدعم الموحد 2020/2017.

- استمرار العمل بالتشكيل الحالي للمجالس التصديرية لمدة ثلاثة شهور أخرى، حيث تتمثل أهم المهام التي تقوم بها هذه المجالس في كل من دراسة المشاكل الخاصة بصادرات كل قطاع ووضع مقترحات لسبل حلها ورفعها إلى جهة الاختصاص، طرح رؤية المصدرين حول التشريعات والسياسات الحكومية واقتراح ما يلزم لتحديثها، إنشاء قاعدة بيانات محدثة تضم كافة المصدرين والمنتجين بكل قطاع وإتاحتها للجميع، اقتراح البرامج والمشروعات الخاصة بالدعم الفني والتدريب والترويج بهدف تنمية صادرات القطاعات المختلفة وتسهيل نفاذها إلى الأسواق الخارجية وإعداد الدراسات الفنية والمالية اللازمة لهذه الاقتراحات، بالإضافة إلى تبادل الخبرات ونقل المعرفة فيما بين الشركات المقيدة بهذه المجالس.
- تشكيل لجنة وزارية لوضع برنامج طرح أسهم الشركات المملوكة للدولة أو التي تساهم فيها، وتوسيع قاعدة الملكية، والإشراف على تنفيذه، وتشكيل اللجنة الوزارية المنصوص عليها في المادة (23) من قانون حماية الملكية الفكرية.
- تشكيل لجنة برئاسة رئيس مجلس الوزراء وعضوية مجموعة من السادة الوزراء تختص بكل من:
 - ✓ تشجيع الاستثمار وتذليل ما يواجه المستثمرين من عقبات واقتراح الوسائل اللازمة لسرعة إنجاز معاملات المستثمرين والتيسير عليهم.
 - ✓ وضع السياسات الاستثمارية واقتراح قواعد وأولويات تنفيذها.
 - ✓ وضع سياسات الاستثمار القطاعية وسياسة تنمية الاستثمار المباشر في مصر.
 - ✓ متابعة تنفيذ الجهات المختصة للقرارات الصادرة عن اللجنة الوزارية لفض منازعات الاستثمار.
 - ✓ التنسيق مع باقي اللجان الوزارية لضمان اتساق القرارات المؤثرة على مناخ الاستثمار في مصر.
 - ✓ وضع سياسات الترويج للاستثمار في مصر.

3-3- قرارات خاصة بتطوير البنية التحتية وتأسيس الشركات وإقامة المشروعات التنموية والمجتمعات العمرانية الجديدة:

صدرت في هذا الشأن عدة قرارات تتعلق بكل من:

- تخصيص مساحات أراضي من الأراضي المملوكة ملكية خاصة للدولة لاستخدامها في إقامة بعض المشروعات التنموية والمجتمعات العمرانية الجديدة في العديد من المحافظات، اعتماد تخطيط وتقسيم مساحات من الأراضي لشركة العاصمة الإدارية للتنمية العمرانية وعدد من الشركات الاستثمارية في المجال العقاري والسياحي وتأسيس البنية التحتية لإقامة مشروعات عمرانية متكاملة في مختلف محافظات في مصر.
- تحديد مناطق القطاع (أ) الأكثر احتياجاً للتنمية في تطبيق حكم المادة (11) من قانون الاستثمار، والتي تتمثل في كل من جنوب محافظة الجيزة، المحافظات التابعة لإقليم قناة السويس: بورسعيد والإسماعيلية والسويس (شرق القناة)، المحافظات الحدودية بما فيها محافظة البحر الأحمر من جنوب سفاجا، محافظات الصعيد.
- الترخيص لعدد من الوزارات والهيئات الحكومية بتأسيس أو الاشتراك في تأسيس شركات مساهمة يكون دورها تحفيز عملية الاستثمار في مصر في مختلف المجالات، وتتمثل أهم هذه القرارات في كل من:
 - ✓ الترخيص لهيئة تنمية صناعة تكنولوجيا المعلومات بتأسيس شركة مساهمة باسم "مصر الرقمية للاستثمار" بهدف دعم مشروعات وزارة الاتصالات وتكنولوجيا المعلومات، وهيئة تنمية صناعة تكنولوجيا المعلومات في مجالات البنية التحتية للمعلوماتية وتكنولوجيا المعلومات وخدمات التحول الرقمي.
 - ✓ الترخيص لكل من البورصة المصرية، جهاز تنمية التجارة الداخلية، الهيئة العامة للسلع التموينية بتأسيس شركة مساهمة باسم "البورصة المصرية للسلع" يكون غرضها إنشاء سوق منظم لتداول بعض السلع الحاضرة القابلة للتخزين، وفقاً لأحكام قانون شركات المساهمة وشركات التوصية بالأسهم والشركات ذات المسؤولية المحدودة وشركات الشخص الواحد بما لا يتعارض مع أغراض الجهات المذكورة.
 - ✓ الترخيص للهيئة المصرية العامة للمواصفات والجودة بالمساهمة في تأسيس شركة لمنح علامة الحلال "ISEGHALA" بنسبة 2% من إجمالي رأس مال الشركة (دون مقابل نقدي) وفقاً

لأحكام قانون شركات المساهمة وشركات التوصية بالأسهم والشركات ذات المسؤولية المحدودة وشركات الشخص الواحد بما لا يتعارض مع أغراض الهيئة.

✓ الترخيص لوزارتي الأوقاف والزراعة واستصلاح الأراضي والهيئة العامة للرقابة على الصادرات والواردات بالمساهمة في تأسيس شركة لمنح علامة الحلال "ISEGHALA" وفقاً لأحكام قانون شركات المساهمة وشركات التوصية بالأسهم والشركات ذات المسؤولية المحدودة، وذلك بما لا يتعارض مع أغراض الجهات المشار إليها.

- إصدار قانون تنظيم نشاط التمويل الاستهلاكي، وتعد الشركات المرخص لها من الهيئة العامة للرقابة المالية بممارسة نشاط التمويل الاستهلاكي طبقاً لأحكام القانون المرافق من الشركات التي تؤدي خدمات في مجال الأسواق المالية غير المصرفية وفقاً لأحكام قانون تنظيم الرقابة على الأسواق والأدوات المالية غير المصرفية رقم 10 لسنة 2009. ويتمثل نشاط التمويل الاستهلاكي الذي تقدمه شركات التمويل الاستهلاكي في شأن السلع والخدمات التالية: المركبات وجميع أنواع سيارات الركوب، السلع المعمرة، الخدمات التعليمية والطبية، خدمات السياحة والسفر.
- التزام الشركات العاملة بقطاعات (الحديد والصلب، الألمونيوم، النحاس) عند قيامها بإدخال مدخلات الإنتاج (حديد، ألمونيوم، نحاس) الخردة بفصل قيمة الضريبة على القيمة المضافة على قيمة تلك المشتريات، وتوريدها لمصلحة الضرائب المصرية باسم المورد (التاجر).
- اتفاقية عمل جماعية بين الهيئة المصرية العامة للثروة المعدنية والنقابة العامة للعاملين بالمنجم والمحاجر والملاحات، وتحديد سعر بيع الغاز المورد لتوليد الكهرباء لشركات إنتاج الكهرباء التابعة لوزارة الكهرباء والطاقة المتجددة أو الشركات الأخرى، ولصناعات الأسمدة والبتروكيماويات وقمائن الطوب.

3-4- قرارات خاصة بإصدار اللائحة التنفيذية لبعض القوانين وقيد المنتجين وإنهاء المنازعات الضريبية:

صدرت في هذا الشأن عدة قرارات تتعلق بكل من:

- إصدار اللائحة التنفيذية لقانون الثروة المعدنية الصادر بالقانون رقم 198 لسنة 2014، وتسري أحكام هذه اللائحة على تراخيص البحث والاستغلال لخامات المناجم والمحاجر والملاحات التي تصدر من السلطة المختصة بحسب الأحوال، وتؤول حصيلة الإيجارات والإتاوات والرسوم المقررة بهذه اللائحة فيما يخص المناجم والمحاجر والملاحات إلى الخزنة العامة للدولة. وإصدار قواعد

وشروط تمتع توسعات المشروعات الاستثمارية القائمة بالفعل بالحوافز المنصوص عليها في قانون الاستثمار كما يتولى الرئيس التنفيذي للهيئة العامة للاستثمار والمناطق الحرة أو من يفوضه إصدار الشهادة اللازمة لتمتع التوسع الاستثمار بالحوافز المشار إليه بعد التحقق من استيفاء القواعد والشروط الواردة بهذا القرار دون حاجة إلى موافقة أي جهة أخرى. وقد تضمن هذا القانون عدداً من الإصلاحات التشريعية أهمها إضافة مادة جديدة (المادة الخامسة مكرر) أجازت مزاوله الأنشطة الخاضعة لأحكام هذا القانون للعمل بنظام المناطق الاستثمارية لتمتع المشروعات العاملة في الأنشطة المتعلقة بالثروة المعدنية بعدد من الحوافز تتمثل أهمها في منح المشروعات الاستثمارية حافزاً استثمارياً خصماً من صافي الأرباح الخاضعة للضريبة يصل إلى 50% من التكاليف الاستثمارية حال الاستثمار في المناطق الجغرافية الأكثر احتياجاً للتنمية طبقاً للخريطة الاستثمارية وبناءً على البيانات والإحصاءات الصادرة من الجهاز المركزي للتعبئة العامة والإحصاء. وتتمثل أهم مزايا العمل بالمناطق الاستثمارية في كل من ذاتية إصدار التراخيص بما يتفق مع القواعد والقوانين توفيراً للوقت والجهد، إقامة المناطق الاستثمارية بنظام التنمية المتكاملة، قيام المطور بأعمال التنمية والتطوير والترويج والصيانة للمنطقة، قيام مجلس إدارة المنطقة الاستثمارية بوضع خطة عملها وضوابط ومعايير مزاوله نشاطها، بالإضافة إلى قيام المكتب التنفيذي للمنطقة بإصدار كافة الموافقات والتراخيص اللازمة لإقامة المشروعات.

- تجديد العمل بالقانون رقم 79 لسنة 2016 في شأن إنهاء المنازعات الضريبية، وتعديل بعض أحكام قانون الضريبة على الدخل الصادر بالقانون رقم 91 لسنة 2005، وتعديل بعض أحكام قانون الضريبة على القيمة المضافة الصادر بالقانون رقم 67 لسنة 2016.
- تعديل بعض أحكام اللائحة التنفيذية للقانون رقم 34 لسنة 1976 في شأن السجل التجاري، تعديل بعض أحكام القرار الوزاري رقم 186 لسنة 1978 باللائحة التنفيذية للقانون رقم 24 لسنة 1977 في شأن السجل الصناعي، وإعادة تنظيم أحكام برنامج طرح أسهم الشركات المملوكة للدولة أو التي تساهم فيها في الأسواق وتوسيع قاعدة الملكية
- التزام المسجلون بكل من تقديم بيانات الفواتير الضريبية الخاصة بالمبيعات والمشتريات خلال الفترة الضريبية وفق الإقرار الإلكتروني المقدم من المسجل عبر البوابة الإلكترونية لمصلحة الضرائب المصرية، إصدار فواتير ضريبية إلكترونية تتضمن التوقيع الإلكتروني الخاص بالسلعة أو الفاتورة المعتمد.

- قيد بعض المنتجين المستوفين لقواعد الاكتفاء بالفحص الظاهري للرسائل المستوردة من السلع الصناعية غير الغذائية بالسجل المعد لهذا الغرض بالهيئة العامة للرقابة على الصادرات والواردات، واستمرار رسم الصادر على بعض الخامات التعدينية التي تدخل في كثير من الصناعات الوطنية مع عدم سريان هذا الرسم على الرسائل المصدرة إلى المشروعات الإنتاجية المقامة في المناطق الحرة داخل جمهورية مصر العربية وفي حدود الكميات التي توافق عليها الهيئة العامة للاستثمار والمناطق الحرة.
- تنظيم صندوق تأمين المتعاملين من المخاطر غير التجارية عن أنشطة الشركات المقيد لها أوراق أو أدوات مالية بالبورصة المصرية، على أن يلتزم باستثمار أمواله في المجالات الآتية: الودائع المصرفية وشهادات الإيداع وشهادات الاستثمار، السندات الحكومية وأذون الخزانة، السندات وسندات التوريق التي تصدرها الشركات والهيئات العامة بشرط عدم نقصان تصنيفها الائتماني عن - BBB، صناديق الاستثمار المفتوحة التي تمارس نشاط الاستثمار في أسواق النقد أو الاستثمار في أدوات الدين.
- تحديد سعر العائد على كل من أرصدة وزارة المالية لدى بنك الاستثمار القومي التي آلت إليها من صناديق التأمين الاجتماعي بنسبة 9.0% سنوياً اعتباراً من 2019/8/20، أرصدة أموال صندوق توفير البريد لدى بنك الاستثمار القومي بنسبة 10.0% سنوياً اعتباراً من 2019/8/25.
- قانون بشأن الزراعة العضوية: مع عدم الإخلال بأحكام قانون الهيئة القومية لسلامة الغذاء الصادر بالقانون رقم 1 لسنة 2017، وتسري أحكام هذا القانون على كل شخص طبيعي أو اعتباري يقوم بعملية الإنتاج أو التصنيع أو التجهيز أو التداول أو الاستيراد أو التصديق للمدخلات والمنتجات العضوية أو الحيوية، ووحدات الإنتاج العضوي المسجلة، وجهات المطابقة المرخص لها.

خاتمة:

يتضح لنا من العرض السابق للقرارات الخاصة التي تتعلق بالاستثمار، مدى أهميتها في تطوير منظومة الاستثمار في مصر من خلال تذليل العقبات أمام المستثمرين وتسهيل الإجراءات اللازمة لإقامة المشروعات الكبرى والمتوسطة والصغيرة والمتناهية الصغر، وخلق المزيد من فرص العمل.

جدول رقم (12)

أهم القرارات المتعلقة بالاستثمار المنشورة بالجريدة الرسمية والوقائع المصرية خلال الفترة يناير/مارس 2020

قرارات السيد رئيس الجمهورية		
رقم القرار	تاريخ النشر	الموضوع
9	2020/01/04	تخصيص مساحات من الأراضي الميمنة فيما بعد من الأراضي المملوكة للدولة ملكية خاصة بمحافظة الجيزة لصالح وزارة الكهرباء والطاقة المتجددة لاستخدامها في إقامة محطتي محولات كهربائية عليهما.
6	2020/01/04	تخصيص قطع الأراضي الميمنة فيما بعد من الأراضي المملوكة للدولة ملكية خاصة بناحية محافظة السويس لصالح الهيئة المصرية العامة للبتروكيمياويات لإقامة محطات تدفيع وتخزين المنتجات البترولية وفقاً للقواعد والقوانين المعمول بها في هذا الشأن.
27	2020/01/16	تعديل بعض أحكام قرار رئيس الجمهورية رقم 363 لسنة 2005 بشأن إنشاء جامعة خاصة باسم "جامعة سيناء".
قانون رقم 4	2020/02/02	تعديل بعض أحكام قانون هبات القطاع العام وشركاته الصادر بالقانون رقم 97 لسنة 1983.
قانون رقم 5	2020/02/02	إلولة نسبة من أرصدة الصناديق والحسابات الخاصة والوحدات ذات الطابع الخاص وفوائض الهيئات العامة إلى الخزنة العامة للدولة.
53	2020/02/02	إنشاء جامعة خاصة باسم جامعة المدينة بالقاهرة بهدف الإسهام في رفع مستوى التعليم والبحث العلمي وتوفير التخصصات العلمية لإعداد المتخصصين والفنيين والخبراء في شتى المجالات بما يحقق الربط بين أهدافها واحتياجات المجتمع المتطورة وأداء الخدمات البحثية للغير، وعلى الجامعة توفير أحدث الأجهزة المتطورة والعمل على توثيق الروابط الثقافية والعلمية مع الجامعات والهيئات العلمية مستفيدة في ذلك بما حققتة الدول المتقدمة باستخدامها أحدث التطورات والأساليب الأكاديمية.
54	2020/02/02	يشترط قبل الترخيص لإنشاء المارينا الدولية الحصول على موافقة رئيس الجمهورية وإنشاء نقطة ارتكاز وسيطرة القوات البحرية وتوفير رصيف للنشاطات الخاصة بها.
54 لسنة 2019	2020/02/06	الموافقة على مذكرة التفاهم بين جمهورية مصر العربية والاتحاد الأوروبي بشأن إطار الدعم الموحد 2020/2017 الموقعة في القاهرة بتاريخ 2017/10/29 والخطبات المتبادلة الكاملة لها والموقعة في بروكسل بتاريخ 2018/10/17، 2018/10/30.
59	2020/02/20	تخصيص مساحة 58.11 فدان من الأراضي المملوكة للدولة ملكية خاصة - نجع حمادي بمحافظة قنا لصالح وزارة الكهرباء والطاقة المتجددة لاستخدامها في إقامة محطة محولات كهربائية وفقاً للقواعد والقوانين المعمول بها في هذا الشأن.
60	2020/02/20	تخصيص مساحة 14.88 فدان من الأراضي المملوكة للدولة ملكية خاصة بناحية شرق النيل - الشيخ فضل - بني مزار بمحافظة المنيا وفقاً للخرائط والإحداثيات المرفقة لصالح وزارة الكهرباء والطاقة المتجددة لاستخدامها في إقامة محطة محولات كهربائية وفقاً للقواعد والقوانين المعمول بها في هذا الشأن.
قانون رقم 11	2020/02/20	الإذن لوزير المالية في ضمان الشركة القابضة للقطن والغزل والنسيج والملابس.
قانون رقم 12	2020/2/23	في شأن الزراعة العضوية: مع عدم الإخلال بأحكام قانون الهيئة القومية لسلامة الغذاء الصادر بالقانون رقم 1 لسنة 2017، تسري أحكام هذا القانون على كل شخص طبيعي أو اعتباري يقوم بعملية الإنتاج أو التصنيع أو التجهيز أو التداول أو الاستيراد أو التصديق للمدخلات والمنتجات العضوية أو الحيوية، ووحدات الإنتاج العضوي المسجلة، وجهات المطابقة المرخص لها.
قانون رقم 13	2020/2/24	تعديل بعض أحكام قانون الضريبة على القيمة المضافة الصادر بالقانون رقم 67 لسنة 2016.
76	2020/02/27	إعادة تخصيص بعض المساحات من الأراضي المملوكة للدولة ملكية خاصة بناحية محافظة مطروح لاستخدامها في بعض المشروعات التنموية.
78	2020/02/27	الموافقة على تخصيص قطع أراضي من المساحات المملوكة للدولة ملكية خاصة ناحية محافظة قنا وأسبوط والمنيا لاستخدامها في إقامة فرج للظهير الصحراوي.

المصدر: تم تجميعها بواسطة الباحث من الجريدة الرسمية، الوقائع المصرية.

جدول رقم (13)

تابع أهم القرارات المتعلقة بالاستثمار المنشورة بالجريدة الرسمية والوقائع المصرية خلال الفترة يناير/مارس 2020

تابع قرارات السيد رئيس الجمهورية		
رقم القرار	تاريخ النشر	الموضوع
79	2020/02/27	الموافقة على تخصيص مساحة أرض ناحية إدكو - محافظة البحيرة من الأراضي المملوكة للدولة ملكية خاصة لصالح وزارة البترول والثروة المعدنية لاستخدامها في المشروعات البترولية.
80	2020/02/27	تخصيص مساحة 2.59 فدان من الأراضي المملوكة للدولة ملكية خاصة بناحية قرية بني سليمان بمحافظة بني سويف، وفقاً للخرائط والإحداثيات المرفقة لصالح محافظة بني سويف لاستخدامها في إقامة منشآت رياضية (ملعب كرة قدم) وفقاً للقواعد والقوانين المعمول بها في هذا الشأن.
قانون رقم 16	2020/03/03	تجديد العمل بالقانون رقم 79 لسنة 2016 في شأن إنهاء المنازعات الضريبية وتعديل بعض أحكام قانون الضريبة على الدخل الصادر بالقانون رقم 91 لسنة 2005.
قانون رقم 17	2020/03/11	تعديل بعض أحكام قانون مكافحة غسل الأموال الصادر بالقانون رقم 80 لسنة 2002.
قانون رقم 18	2020/03/17	إصدار قانون تنظيم نشاط التمويل الاستهلاكي، وتعد الشركات المرخص لها من الهيئة العامة للرقابة المالية بممارسة نشاط التمويل الاستهلاكي طبقاً لأحكام القانون المرافق من الشركات التي تؤدي خدمات في مجال الأسواق المالية غير المصرفية وفقاً لأحكام قانون تنظيم الرقابة على الأسواق والأدوات المالية غير المصرفية رقم 10 لسنة 2009.
قرارات السيد رئيس مجلس الوزراء		
رقم القرار	تاريخ النشر	الموضوع
2	2020/01/01	اعتبار مشروع مدينة العلوم والتكنولوجيا لأبحاث وصناعة الإلكترونيات المسند تنفيذه إلى الهيئة الهندسية للقوات المسلحة من المشروعات القومية في تطبيق أحكام قانون البناء الصادر بالقانون رقم 119
3	2020/01/01	اعتبار المشروعات التي نفذتها أو تقوم بتنفيذها الهيئة الهندسية للقوات المسلحة داخل المنطقة الواقعة جنوب طريق القاهرة/السويس، من المشروعات القومية في تطبيق أحكام قانون البناء المشار إليه، وتكون الهيئة الهندسية للقوات المسلحة هي الجهة الإدارية المختصة بشئون التخطيط والتنظيم بالنسبة لتلك المشروعات وتقوم بإصدار التراخيص لها .
3055	2020/01/02	اعتبار مشروع تطوير طريق القاهرة/السويس وإنشاء طريق خدمة على جانبي الطريق في المسافة من الطريق الدائري الإقليمي حتى الطريق الدائري حول القاهرة الكبرى بطول 37 كم من أعمال المنفعة
35	2020/01/05	الترخيص لوزارتي الأوقاف والزراعة واستصلاح الأراضي والهيئة العامة للرقابة على الصادرات والواردات بالمساهمة في تأسيس شركة لمنح علامة الحلال "ISEGHALA" ، وفقاً لأحكام قانون شركات المساهمة وشركات التوصية بالأسهم والشركات ذات المسؤولية المحدودة، وذلك بما لا يتعارض مع أغراض الجهات المشار إليها.
38	2020/01/06	تشكيل لجنة برئاسة رئيس مجلس الوزراء وعضوية مجموعة من السادة الوزراء بالعمل على تشجيع الاستثمار ووضع السياسات الاستثمارية ويكون اللجنة أمانة فنية برئاسة مقرر اللجنة ويصدر بتشكيلها وتحديد اختصاصاتها قرار منه، ويقترح مقرر اللجنة جدول أعمال اللجنة ومواعيد انعقادها.
43	2020/01/06	اعتبار مشروع تطوير وإنشاء قطاعات الطريق الدائري الأوسطي من أعمال المنفعة العامة.
83	2020/01/14	تشكيل لجنة وزارية لوضع برنامج طرح أسهم الشركات المملوكة للدولة أو التي تساهم فيها، وتوسيع قاعدة الملكية، والإشراف على تنفيذه.
108	2020/01/14	إصدار اللائحة التنفيذية لقانون الثروة المعدنية الصادر بالقانون رقم 198 لسنة 2014، وتسري أحكام هذه اللائحة على تراخيص البحث والاستغلال لخامات المناجم والمحاجر والملاحات التي تصدر من السلطة المختصة بحسب الأحوال، وتؤول حصيلة الإيجارات والإتاوات والرسوم المقررة بهذه اللائحة فيما يخص المناجم والمحاجر والملاحات إلى الخزنة العامة للدولة.
132	2020/01/18	الترخيص لهيئة تنمية صناعة تكنولوجيا المعلومات بتأسيس شركة مساهمة باسم (مصر الرقمية للاستثمار) يكون غرضها دعم مشروعات وزارة الاتصالات وتكنولوجيا المعلومات، وهيئة تنمية صناعة تكنولوجيا المعلومات في مجالات البنية التحتية المعلوماتية، وفقاً لأحكام قانون شركات المساهمة وشركات التوصية بالأسهم والشركات ذات المسؤولية المحدودة وشركات الشخص الواحد وقانون الاستثمار. وذلك بما لا يتعارض مع أغراض الهيئة.

المصدر: تم تجميعها بواسطة الباحث من الجريدة الرسمية، الوقائع المصرية.

جدول رقم (14)

تابع أهم القرارات المتعلقة بالاستثمار المنشورة بالجريدة الرسمية والوقائع المصرية خلال الفترة يناير/مارس 2020

رقم القرار	تاريخ النشر	الموضوع
تابع قرارات السيد رئيس مجلس الوزراء		
198	2020/01/23	الترخيص للهيئة المصرية العامة للمواصفات والجودة بالمساهمة في تأسيس شركة لمنح علامة الحلال "ISEGHALA" بنسبة 2% من إجمالي رأس مال الشركة (دون مقابل نقدي) وفقاً لأحكام قانون شركات المساهمة وشركات التوصية بالأسمم والشركات ذات المسؤولية المحدودة وشركات الشخص الواحد، وذلك بما لا يتعارض مع أغراض الهيئة.
249	2020/01/29	ضم السيد اللواء بحري خالد سعيد عبد العليم زهران - النائب العام رئيساً لمجلس إدارة الهيئة العامة لموانئ البحر الأحمر إلى عضوية مجلس إدارة الجهاز الوطني لتنمية شبه جزيرة سيناء الصادر بتشكيله قرار رئيس مجلس الوزراء رقم 1433 لسنة 2019 المشار إليه (متملاً عن وزارة النقل) بدلاً من السيد اللواء بحري/ رضا أحمد إسماعيل خليل وذلك لمدة المتبقية لمجلس الإدارة.
251	2020/01/29	تشكيل اللجنة الوزارية المنصوص عليها في المادة (23) من قانون حماية الملكية الفكرية.
68	2020/01/30	اعتبار مشروع إقامة ساحة انتظار لاستيعاب عدد من الأتوبيسات والسيارات ومحلات تجارية على قطعتي أرض مملوكتين للشركة المصرية العامة للسياحة من أعمال المنفعة العامة.
182	2020/01/30	يرخص لكل من البورصة المصرية، وجهاز تنمية التجارة الداخلية، والهيئة العامة للسلع التموينية بتأسيس شركة مساهمة باسم البورصة المصرية للسلع يكون غرضها إنشاء سوق منظم لتداول بعض السلع الحاضرة القابلة للتخزين، وفقاً لأحكام قانون شركات المساهمة وشركات التوصية بالأسمم والشركات ذات المسؤولية المحدودة وشركات الشخص الواحد المشار إليه، وذلك بما لا يتعارض مع أغراض الجهات المذكورة.
369	2020/02/11	العمل بالنماذج والاستبيانات المرافقة في شأن تلقي البيانات والمعلومات اللازمة لحساب أصول الاستثمار الأجنبي المباشر وغير مباشر، والتي تقدمها الجهات طبقاً للمادة 126 مكرر (أ) من اللائحة التنفيذية لقانون الاستثمار الصادرة بقرار رئيس مجلس الوزراء رقم 2310 لسنة 2017.
7	2020/02/16	تعد المناطق التالية من مناطق القطاع (أ) الأكثر احتياجاً للتنمية في تطبيق حكم المادة (11) من قانون الاستثمار: جنوب محافظة الجيزة، المحافظات التابعة لإقليم قناة السويس: بورسعيد والإسماعيلية والسويس (شرق القناة)، المحافظات الحدودية بما فيها محافظة البحر الأحمر من جنوب سفاجا، محافظات الصعيد.
423	2020/02/17	إصدار اللائحة التنفيذية لقانون إنشاء هيئة تمويل العلوم والتكنولوجيا والابتكار الصادر بالقانون رقم 150 لسنة 2019.
6	2020/02/18	قواعد وشروط تمنع توسعات المشروعات الاستثمارية القائمة بالفعل بالحوافز المنصوص عليها في المادتين (11) و(13) من قانون الاستثمار كما يتولى الرئيس التنفيذي للهيئة العامة للاستثمار والمناطق الحرة أو من يفوضه إصدار الشهادة اللازمة لتمتع التوسع الاستثمار بالحوافز المشار إليه بعد التحقق من استيفاء القواعد والشروط الواردة بالمادة الأولى من هذا القرار دون حاجة إلى موافقة أي جهة أخرى، وذلك بناءً على طلب كتابي من الممثل القانوني للمشروع الاستثماري مرفقاً به المستندات التي يصدر بتحديداتها قرار من الرئيس التنفيذي للهيئة.
244	2020/02/20	اعتبار مشروع (زوج طريق شرفاً بمرکز المنيا بمحافظة المنيا من أعمال المنفعة العامة.
457	2020/02/23	تعديل بعض أحكام اللائحة التنفيذية لقانون مكافحة غسل الأموال الصادرة بقرار رئيس مجلس الوزراء رقم 951 لسنة 2003.
497	2020/02/26	استبدال نص المادة الأولى من قرار رئيس مجلس الوزراء رقم 2377 لسنة 2017 المشار إليه النص الآتي: تشكل الأمانة الفنية للجنة الوزارية لتسوية منازعات عقود الاستثمار برئاسة السيد المستشار/ مصطفى محمد البهيبيتي - مساعد وزير العدل للتحكيم والمنازعات الدولية - وبعض الأعضاء المنتمين من الجهات والهيئات القضائية والأعضاء الفنيين بالإدارة العامة للتحكيم والمنازعات الدولية.

المصدر: تم تجميعها بواسطة الباحث من الجريدة الرسمية، الوقائع المصرية.

جدول رقم (15)

تابع أهم القرارات المتعلقة بالاستثمار المنشورة بالجريدة الرسمية والوقائع المصرية خلال الفترة يناير/مارس 2020

تابع قرارات السيد رئيس مجلس الوزراء		
رقم القرار	تاريخ النشر	الموضوع
577	2020/03/04	استبدال نص المادة العاشرة من قرار رئيس مجلس الوزراء رقم 926 لسنة 2018 الخاص بإعادة تنظيم أحكام برنامج طرح أسهم الشركات المملوكة للدولة أو التي تساهم فيها في الأسواق وتوسيع قاعدة الملكية المعدل بالقرار رقم 553 لسنة 2019: النص الآتي: تشكل بقرار من وزير المالية لجنة أو أكثر لاعتماد دراسات القيمة العادلة لأسهم الشركات المملوكة للدولة أو التي تساهم فيها في الشركة محل الطرح برئاسة أحد نواب رئيس مجلس الدولة.
590	2020/03/04	إصدار اللائحة التنفيذية لقانون المحال العامة الصادر بالقانون رقم 154 لسنة 2019 .
388	2020/03/05	اعتبار مشروع توسعة كوبري الشموت العلوي على طريق القاهرة/الإسكندرية الزراعي من أعمال المنفعة العامة.
394	2020/03/12	اعتبار المرحلة الأولى - من مشروع إدراج طريق طنطا/السنتة/إقني بنطاق محافظة الغربية بطول 11 كم من أعمال المنفعة العامة.
644	2020/03/14	تعديل بعض أحكام اللائحة التنفيذية لقانون تنظيم الجامعات بإضافة كلية الحاسبات والحسابات والذكاء الاصطناعي إلى جامعة مدينة السادات.
646	2020/03/14	تعديل بعض أحكام اللائحة التنفيذية لقانون تنظيم الجامعات بتعديل مسمى كلية التعليم الصناعي ليكون كلية التكنولوجيا والتعليم.
633	2020/03/14	يكون التصرف في الأصول العقارية المملوكة لشركات قطاع الأعمال العام إلى الهيئات العامة أو الأشخاص الاعتبارية العامة أو شركات القطاع العام أو شركات قطاع الأعمال العام أو البنوك المملوكة للدولة أو الشركات التي تمتلك فيها الدولة أكثر من 50% من أسهمها من خلال متوسط ثلاثة تقييمات من المقيمين المعتمدين من البنك المركزي المصري المستوفين للمعايير التي تضعها وزارة قطاع الأعمال العام.
640	2020/03/16	ضم المهندس/ محمود مرز على حساتين - مستشار رئيس الجهاز التنفيذي للمشروعات والصناعة والتعدينية للتخطيط وإدارة رفع كفاءة المجتمعات الصناعية الصغيرة والمتوسطة إلى عضوية مجلس إدارة الجهاز الوطني لتنمية شبه جزيرة سيناء.
456	2020/03/19	اعتبار مشروع تطوير محور المطرية لنقل الحركة من منطقة مصر الجديدة إلى كل من الطريق الدائري (بداية طريق شبرا/ بنها) ومحور روض الفرج (كوبري تحيا مصر) في نطاق حي عين شمس، محافظة القاهرة من أعمال المنفعة العامة.
479	2020/03/19	تخصيص قطعة أرض من أملاك الدولة الخاصة بمساحة 200 م2 بناحية تقسيم الكوثر - مركز ومدينة بنها - محافظة القليوبية بالإيجار الإسمي لمدة ثلاثين عاماً لصالح شركة جنوب الدلتا لتوزيع الكهرباء التابعة للشركة القابضة لكهرباء مصر لإقامة لوحة توزيع كهرباء عليها.
483	2020/03/19	اعتبار مشروع إقامة خزان مياه الشرب بحوض المارس وسكن الناحية نمرة 13 بمسطح 9 فترات و 15 سهم بناحية جزاية - مركز منشأة القناطر (مركز إسياب سابقاً) بمحافظة الجيزة لصالح الجهاز التنفيذي لمياه الشرب والصرف الصحي من أعمال المنفعة.
745	2020/03/19	تحديد سعر بيع الغاز الطبيعي المورد لقمان الطوب الأحمر بـ 73 جنيه مصري لكل مليون وحدة حرارية بريطانية.
744	2020/03/19	استمرار المحاسبة على الغاز الطبيعي المورد لصناعة الأسمدة والبتروكيماويات بسعر 4.5 دولار لكل مليون وحدة حرارية بريطانية.
743	2020/03/19	تحديد سعر بيع الغاز الطبيعي المورد لتوليد الكهرباء بـ 3.25 دولار لكل مليون وحدة حرارية بريطانية سواء كان لشركات إنتاج الكهرباء التابعة لوزارة الكهرباء والطاقة المتجددة أو الشركات الأخرى.
777	2020/03/29	إصدار اللائحة التنفيذية لقانون إنشاء الهيئة المصرية للشراء الموحد والإمداد والتموين الطبي وإدارة التكنولوجيا وهيئة الدواء المصرية الصادر بالقانون رقم 151 لسنة 2019.
14	2020/03/31	اعتبار مشروع تخطيط وإعادة توزيع الملكيات بمنطقة (أ) الميمنة بقرار رئيس الجمهورية رقم 77 لسنة 2017 المشار إليه من أعمال المنفعة العامة لأغراض التخطيط العمراني وفقاً لأحكام القانون رقم 59 لسنة 1979.
800	2020/03/31	تعديل بعض أحكام اللائحة التنفيذية للقانون رقم 17 لسنة 2019 في شأن التصالح في بعض مخالفات البناء وتكثيف الأوضاع.
13	2020/03/31	اعتبار مشروع جامعة الملك سلمان الدولية بمقراتها الثلاثة بمدن (الطور، شرم الشيخ، رأس سدر) بمحافظة جنوب سيناء، وجامعة الجلالة بمحافظة السويس المسند تنفيذهما إلى الهيئة الهندسية للقوات المسلحة من المشروعات القومية في تطبيق أحكام قانون البناء رقم 119 لسنة 2008.
792	2020/03/31	استبدال نص المادة الثامنة عشرة من قرار رئيس مجلس الوزراء رقم 2339 لسنة 2019 الخاص بتنظيم صندوق تأمين المتعاملين من المخاطر غير التجارية عن أنشطة الشركات المقيد لها أوراق أو أدوات مالية بالبورصة المصرية، النص الآتي: يلتزم الصندوق باستثمار أمواله في المجالات الآتية: الودائع المصرفية وشهادات الإيداع وشهادات الاستثمار، السندات الحكومية وأدوات الخزنة، السندات وسندات التوريق التي تصدرها الشركات والهيئات العامة شريطة ألا يقل تصنيفها الائتماني عن - BBB، صناديق الاستثمار المفتوحة التي تمارس نشاط الاستثمار في أسواق النقد أو الاستثمار في أدوات الدين.

المصدر: تم تجميعها بواسطة الباحث من الجريدة الرسمية، الوقائع المصرية.

جدول رقم (16)

تابع أهم القرارات المتعلقة بالاستثمار المنشورة بالجريدة الرسمية والوقائع المصرية خلال الفترة يناير/مارس 2020

قرارات السيدة وزيرة التجارة والصناعة		
رقم القرار	تاريخ النشر	الموضوع
1075 لسنة 2019	2020/01/08	قيد بعض المنتجين المستوفين لقواعد الاكتفاء بالفحص الظاهري للرسائل المستوردة من السلع الصناعية غير الغذائية.
8	2020/01/30	توقيع جزاءات على بعض المصدرين لمخالفتهم أحكام القانون رقم 118 لسنة 1975، جزاء الإنذار على بعض الشركات، وجزاء الإيقاف عن التصدير لمدة سنة لبعض الشركات، إلغاء قيد بعض الشركات من سجل المصدرين.
33	2020/01/30	تعديل بعض أحكام القرار رقم 8 لسنة 2020 بشأن توقيع جزاءات على بعض المصدرين لمخالفتهم أحكام القانون رقم 118 لسنة 1975، باستبدال نص المادة الثالثة بالقرار المشار إليه النص الآتي يلغي قيد بعض الشركات من سجل المصدرين لتوافر أحد شروط إلغاء القيد المنصوص عليها بالمادة 63 من اللائحة التنفيذية للقانون رقم 118 لسنة 1975.
7	2020/02/03	وقف التعامل مع شركة COTECNA بجميع فروعها لمدة سنة أشهر، وذلك لعدم مطابقة بيانات شهادة الفحص الصادرة منها مع نتائج الفحص العشوائي.
10	2020/02/05	استمرار العمل بالتشكيل الحلي للمجالس التصديرية الصادر به القرار رقم 12 لسنة 2019 لمدة ثلاثة أشهر أخرى اعتباراً من تاريخ اليوم التالي لانتهاء مدة التشكيل القائم.
69	2020/02/09	استمرار فرض رسم صادر على بعض الخامات التعدينية، ولا يسري هذا الرسم على الرسائل المصدرة إلى المشروعات الإنتاجية المقامة في المناطق الحرة داخل جمهورية مصر العربية وفي حدود الكميات التي توافق عليها الهيئة العامة للاستثمار والمناطق الحرة.
38	2020/02/20	صدار الضوابط الرقابية لسماسرة العقارات بشأن مكافحة غسل الأموال وتمويل الإرهاب.
116	2020/03/02	تشاء الشعبة النوعية لأصحاب المدارس الخاصة بمحافظة الإسكندرية واعتماد لائحة نظامها الأساسي.
59	2020/03/09	قيد بعض المنتجين المستوفين لقواعد الاكتفاء بالفحص الظاهري للرسائل المستوردة من السلع الصناعية غير الغذائية.
60	2020/03/09	قيد بعض المنتجين المستوفين لقواعد الاكتفاء بالفحص الظاهري للرسائل المستوردة من السلع الصناعية غير الغذائية.
61	2020/03/09	قيد بعض المنتجين المستوفين لقواعد الاكتفاء بالفحص الظاهري للرسائل المستوردة من السلع الصناعية غير الغذائية.
117	2020/03/17	تعديل بعض أحكام القرار الوزاري رقم 186 لسنة 1978 باللائحة التنفيذية للقانون رقم 24 لسنة 1977 في شأن السجل الصناعي.
195	2020/03/29	فرض رسم صادر على فصاصات وفضلات الأفضسة.
قرارات السيد وزير الخارجية		
رقم القرار	تاريخ النشر	الموضوع
1	2020/02/20	نشر اتفاقية فرض بين جمهورية مصر العربية والصندوق العربي للإنماء الاقتصادي والاجتماعي الصادر بقرار رئيس الجمهورية رقم 508 بتاريخ 2018/11/11 للمساهمة في تمويل مشروع تطوير شبكة نقل الكهرباء (مرحلة ثانية) بمبلغ 40 مليون دينار كويتي والموقعة في الكويت بتاريخ 2018/8/8 في الجريدة الرسمية.
6	2020/02/27	نشر اتفاق فرض بين جمهورية مصر العربية وصندوق الأوبك للتنمية الدولية (أوفيد) بمبلغ 14 مليون دولار أمريكي الصادر بقرار السيد رئيس الجمهورية رقم 519 بتاريخ 2019/10/5 في الجريدة الرسمية، وذلك لتنفيذ مشروع مرافق تخزين الحبوب ببورسعيد والموقع بتاريخ 2019/7/24.
7	2020/03/05	نشر الاتفاق بين حكومة جمهورية مصر العربية وحكومة أوزبكستان الصادر بقرار السيد رئيس الجمهورية رقم 5 بتاريخ 2019/2/21 بشأن إزالة الأوبج الضريبي بالنسبة للضرائب على الدخل ورأس المال ومنع التهرب من الضرائب وتجنبها والموقع في طشقند بتاريخ 2018/9/5 في الجريدة الرسمية.
2	2020/03/12	نشر اتفاق تمويل مشروع تعزيز الموامة في البيئات الصحراوية (براند) بين جمهورية مصر العربية والصندوق الدولي للتنمية الزراعية الصادر بقرار السيد رئيس الجمهورية رقم 486 بتاريخ 2019/9/16، والذي يقدم الصندوق بمقتضاه لجمهورية مصر العربية فوضاً بقيمة 53.200 مليون يورو، ومنحة بقيمة 860 ألف يورو في الجريدة الرسمية.
9	2020/03/19	نشر اتفاق فرض التمويل الإضافي لمشروع دعم شبكات الأمان الاجتماعي بين حكومة جمهورية مصر العربية والبنك الدولي لإعادة الإعمار والتنمية وذلك بمبلغ 500 مليون دولار أمريكي في الجريدة الرسمية.

المصدر: تم تجميعها بواسطة الباحث من الجريدة الرسمية، الوقائع المصرية.

جدول رقم (17)

تابع أهم القرارات المتعلقة بالاستثمار المنشورة بالجريدة الرسمية والوقائع المصرية خلال الفترة يناير/مارس 2020

قرارات السيد وزير المالية

رقم القرار	تاريخ النشر	الموضوع
17	2020/01/15	اعتبار موقع الرصيف الحربي القوات البحرية الكائن داخل ميناء العين السخنة دائرة جمركية بمساحة 72500 م ² ، وتشمل الدائرة الجمركية كافة المباني والإنشاءات المقامة على المساحة المذكورة.
28	2020/01/16	تعديل بعض أحكام اللائحة التنفيذية لقانون تنظيم التعاقبات التي تبرمها الجهات العامة الصادرة بقرار وزير المالية رقم 692 لسنة 2019.
54	2020/01/26	تعديل بعض أحكام اللائحة التنفيذية لقانون الضريبة على الدخل الصادرة بالقرار رقم 991 لسنة 2005.
65	2020/02/01	التزام الشركات العاملة بقطاعات (الحديد والصلب، الألمنيوم، النحاس) عند قيامها بإدخال مدخلات الإنتاج (حديد، ألمنيوم - نحاس) الخردة بفصل قيمة الضريبة على القيمة المضافة على قيمة تلك المشتريات، وتوريدها لمصلحة الضرائب المصرية باسم المورد (التاجر).
67	2020/02/02	مد العمل بالقرار رقم 448 لسنة 2019 باعتبار الرصيف الجديد بميناء شرق بورسعيد الكائن جنوب محطة شركة قناة السويس للحاويات لتداول كافة أنواع البضائع العامة والصب، دائرة جمركية مؤقتة لمدة ستة أشهر أخرى.
105	2020/02/23	تعديل بعض أحكام القرار رقم 305 لسنة 2019 باستثناء بعض الجهات والمستحقات الحكومية من تطبيق قرار وزير المالية رقم 269 لسنة 2018.
160	2020/03/11	تعديل بعض أحكام اللائحة التنفيذية لقانون الضريبة على القيمة المضافة الصادرة بقرار وزير المالية رقم 66 لسنة 2017.
172	2020/03/18	التزام المسجلون بتقديم بيانات الفواتير الضريبية الخاصة بالمبيعات والمشتريات خلال الفترة الضريبية وفق الإقرار الإلكتروني المقدم من المسجل عبر البوابة الإلكترونية لمصلحة الضرائب المصرية.
188	2020/02/26	التزام المسجلون بصدار فواتير ضريبية الكترونية تتضمن التوقيع الإلكتروني الخاص بالسلعة أو الفاتورة المعتمد.
166	2020/03/15	بضائف الى الدائرة الجمركية لميناء دمياط البحري مساحة قدرها 8524 م ² أمام بوابة صادر الحاويات خارج ميناء دمياط البحري.
164	2020/03/15	تفويض رئيس مصلحة الضرائب المصرية في مباشرة الاختصاصات المخولة لوزير المالية.
144	2020/03/05	تعديل بعض أحكام اللائحة التنفيذية لقانون الضريبة على الدخل الصادرة بقرار وزير المالية رقم 991 لسنة 2005 بجعل تقديم الإقرارات الربع سنوية من خلال بوابة الحكومة الإلكترونية أو أي قناة إلكترونية أخرى تحددها وزارة المالية وباعتبار تقديم الإقرار بأي من هذه الطرق بمثابة تقديمه إلى مأمورية الضرائب المختصة.
104	2020/02/23	تعديل بعض أحكام قرار وزير المالية رقم 389 لسنة 2016 بشأن تشكيل واختصاصات ومقر لجان إنهاء المنازعات الضريبية.

قرارات السيد وزير الإسكان والمرافق والمجمعات العمرانية

رقم القرار	تاريخ النشر	الموضوع
410	2020/01/01	اعتماد تخطيط وتقسيم قطعة أرض بمساحة 111.17 فدان بمنطقة الامتداد الجنوبي بمدينة بنى سويف الجديدة والمخصصة للهيئة العامة لتعاونيات البناء والإسكان إقامة مشروع إسكان تعاوني.
692	2020/01/02	اعتماد تخطيط وتقسيم قطعة الأرض رقم (R07 - G4) بمساحة 110.22 فدان والمخصصة لشركة مصر إيطاليا للاستثمار العقاري من قبل شركة العاصمة الإدارية للتنمية العمرانية إقامة مشروع عمراني متكامل ضمن المرحلة الأولى من العاصمة الإدارية الجديدة.
892	2020/01/04	اعتماد تعديل المخطط العام لقطعة الأرض رقم (5) بمساحة 37.01 فدان بالحي الثالث بمدينة الشروق والمخصصة للشركة المصرية العامة للإسكان والتعمير (إمو) والسابق صدر القرار لها برقم 169 لسنة 1995 لإقامة مشروع سكني عمراني متكامل (فيلات - عمارات).
855	2020/01/05	تعديل المخططات التصيلية المرحلة الأولى والثانية والثالثة ضمن المخطط العام لقطعة الأرض رقم (8) بمساحة 501.09 فدان بمنطقة ألف فدان بالامتداد الشرقي لمدينة القاهرة الجديدة والمخصصة للسادة شركة بالم هيلز للتعمير لإقامة مشروع عمراني متكامل.

المصدر: تم تجميعها بواسطة الباحث من الجريدة الرسمية، الوقائع المصرية.

جدول رقم (18)

تابع أهم القرارات المتعلقة بالاستثمار المنشورة بالجريدة الرسمية والوقائع المصرية خلال الفترة يناير/مارس 2020

قرارات السيد وزير الإسكان والمرافق والمجمعات العمرانية

رقم القرار	تاريخ النشر	الموضوع
728	2020/01/06	اعتماد مشروع التصميم العمراني لمشروع الأكاديمية العربية للعلوم والتكنولوجيا والنقل البحري فرع مدينة العلمين الجديدة بما يعادل 62.75 فدان.
795	2020/01/09	اعتماد تخطيط و تقسيم قطعة الأرض رقم (7) بمساحة 19.4 فدان والمخصصة لجمعية الصفر التعاونية للبناء والإسكان للضباط العاملين بأمن دمياط بمنطقة القرى السياحية شرق مدينة دمياط الجديدة لإقامة مشروع عمراني
965	2020/01/22	اعتماد تعديل تخطيط وتقسيم قطعة الأرض رقم 102 بمساحة 9.53 فدان المخصصة لشركة الصفوة جروب للتنمية وإدارة المشروعات بالمنطقة الأقليمية بمدينة الفيوم الجديدة لإقامة مشروع عمراني متكامل.
938	2020/01/26	اعتماد تعديل المخطط الاستراتيجي العام لمدينة إدفو - محافظة البحيرة.
970	2020/01/26	اعتماد تخطيط وتقسيم قطعة الأرض رقم (11 أ) بمساحة 17.067 فدان بالحي الخامس بمنطقة التوسعات الشرقية بمدينة 6 أكتوبر والمخصصة لجمعية التيسير للتضامن والتنمية لإقامة نشاط عمراني (فيلات).
974	2020/01/27	اعتماد تخطيط وتقسيم قطعة الأرض رقم (1) بمساحة 20.175 فدان بمنطقة النخيل بالحي السادس بمدينة سوهاج الجديدة والمخصصة لشركة أيمن محمود أبو العلا وشريكه (جزء للاستثمار والانشاءات) لإقامة مشروع عمراني
908	2020/01/29	اعتماد المخطط التفصيلي المقدم من شركة بورنو للتنمية السياحية على قطعة الأرض رقم (D-R-D) بمساحة 151.31 فدان ضمن المرحلة الرابعة من أرض شركة المستقبل للتنمية العمرانية ' مستقبل سيتي ' بمساحة 10911.47 فدان بمنطقة شرق مدينة القاهرة الجديدة لإنشاء مدينة سكنية.
692	2020/02/01	باعتقاد تخطيط وتقسيم قطعة الأرض رقم (R07 - G4) بمساحة 110.22 فدان والمخصصة لشركة مصر إيطاليا للاستثمار العقاري من قبل شركة العاصمة الإدارية للتنمية العمرانية لإقامة مشروع عمراني متكامل ضمن المرحلة الأولى من العاصمة الإدارية الجديدة
891	2020/02/01	اعتماد تعديل تخطيط وتقسيم قطعة الأرض رقم (6) بمساحة 227.68 فدان بقطاع شرق الونس بمدينة القاهرة الجديدة والمخصصة لشركة منازل للتطوير العقاري لإقامة مجتمع عمراني متكامل التخطيط والتقسيم والصادر لها القرار رقم 472 لسنة 2007.
890	2020/02/03	اعتماد تخطيط وتقسيم قطعة الأرض رقم (A / 3) بمساحة 5 فدان الواقعة بحوض رقم (16) بالحزام الأخضر بمدينة 6 أكتوبر المخصصة لشركة بيت الوطن للإنشاء والتعمير لإقامة مشروع سكني.
926	2020/02/04	اعتماد المخطط التفصيلي للحي السكني الخامس (R 5) بالمرحلة الأولى من العاصمة الإدارية الجديدة
905	2020/02/05	اعتماد تخطيط وتقسيم قطعة الأرض رقم (R07 - E3) بمساحة 41.19 فدان بالحي السكني السابع والمخصصة لشركة مروج للتنمية العمرانية من قبل شركة العاصمة الإدارية للتنمية العمرانية لإقامة مشروع سكني متكامل ضمن المرحلة الأولى من العاصمة الإدارية الجديدة.
925	2020/02/08	اعتماد المخطط التفصيلي للحي السكني الثالث (R3) بالمرحلة الأولى من العاصمة الإدارية الجديدة.
969	2020/02/09	اعتماد تخطيط وتقسيم قطعة الأرض رقم (R08-L4) بمساحة 17.64 فدان بالحي السكني الثامن والمخصصة لشركة العروة للمقاولات والتطوير العمراني من قبل شركة العاصمة الإدارية للتنمية العمرانية لإقامة مشروع عمراني متكامل ضمن المرحلة الأولى للعاصمة الإدارية الجديدة.
925	2020/02/08	اعتماد المخطط التفصيلي للحي السكني الثالث (R 3) بالمرحلة الأولى من العاصمة الإدارية الجديدة.
980	2020/03/02	اعتماد تخطيط وتقسيم قطعة أرض بمساحة 500.27 فدان بامتداد مدينة الشيخ زايد والمخصصة لشركة السادس من أكتوبر للتنمية والاستثمار (سوديك) لإقامة مشروع عمراني متكامل بنظام الشراكة وكذا اعتماد المخطط التفصيلي للقطعة رقم (س-25) بمساحة 6.91 فدان ضمن المرحلة الأولى من العاصمة الإدارية.
988	2020/03/03	اعتماد التصميم العمراني لقطعة الأرض رقم (MU20-B1) بمساحة 56.6 فدان والمخصصة لشركة العاصمة الدولية للتعليم من قبل شركة العاصمة الإدارية للتنمية العمرانية لإقامة مشروع جامعة خاصة (جامعة العاصمة الدولية) ضمن المرحلة الأولى من العاصمة الإدارية الجديدة.
1026	2020/03/05	اعتماد تخطيط وتقسيم قطعة الأرض رقم (R7-H1) بمساحة 62.53 فدان والمخصصة لشركة إي جي ماسر جروب للتنمية العمرانية من قبل شركة العاصمة الإدارية للتنمية العمرانية لإقامة مشروع عمراني متكامل ضمن المرحلة الأولى من العاصمة الإدارية الجديدة.

المصدر: تم تجميعها بواسطة الباحث من الجريدة الرسمية، الوقائع المصرية.

جدول رقم (19)

تابع أهم القرارات المتعلقة بالاستثمار المنشورة بالجريدة الرسمية والوقائع المصرية خلال الفترة يناير/مارس 2020

قرارات السيد وزير القوى العاملة والتدريب		
رقم القرار	تاريخ النشر	الموضوع
29	2020/02/18	تأقيف عمل جماعية بين الهيئة المصرية العامة للثروة المعدنية والثابة العامة للعاملين بالمناجم والمحاجر والملاحات.
قرارات السيد وزير الموارد المائية والري		
رقم القرار	تاريخ النشر	الموضوع
60	2020/03/17	استحداث مادة جديدة بالقرارين الوزاريين رقمي 357 لسنة 2019 و358 لسنة 2019 على النحو التالي: قيمة مقابل الانتفاع المحددة بنصوص مواد القرار تمثل الحد الأدنى من القيم السوقية المتغيرة والمربطة توثيقاً بقيمة وأهمية الموقع والمساحة، وتقوم الإدارات بالتنسيق مع الهيئة المصرية العامة للمساحة بالدراسة الدورية للقيم المثلية السوقية وتحدد القيمة في ضوء كل دراسة وإجراء التعاقد وفقاً للقانون 182 لسنة 2018 بالترخيص بمقابل
14	2020/02/10	الترخيص بزراعة الأرز في المحافظات الموضحة بالكتف المرفق بهذا القرار بالمساحات المبينة فرين كل منها بحيث تبلغ جملة المساحة المصرح بها 724200 فدان.
قرارات السيد وزير الزراعة واستصلاح الأراضي		
رقم القرار	تاريخ النشر	الموضوع
94	2020/03/11	السماح بإقامة مراكز تجميع الألبان بموجب محضر معاينة متعدد من لجنة تضم ممثلين عن كل من قطاع تنمية الثروة الحيوانية والداجنة، الهيئة العامة للخدمات البيطرية، ولا يجوز إعطاء أي إفادات أو معاملات من خلال أي جهة تابعة لوزارة الزراعة لمراكز تجميع الألبان دون حصول المركز على ترخيص تشغيل ساري من قطاع تنمية الثروة الحيوانية والداجنة.
قرارات السيد وزير البترول والثروة المعدنية		
رقم القرار	تاريخ النشر	الموضوع
574	2020/03/22	الاستغلال المؤقت لمدة 18 شهر أو بانتهاء الغرض المسئول عليه من أجله أيهما أقرب على الأراضي اللازمة لتنفيذ مشروع مد خط غاز طبيعي وصلة نوى - الشرفاوية قطر 42 بوصة بطول 8 كم وعمق الخط متر واحد من الراسم العلوي للماسورة وعرض مسار الخط اللازم للتنفيذ 20 م.
575	2020/03/22	الاستغلال المؤقت لمدة 18 شهراً أو بانتهاء الغرض المسئول عليه من أجله أيهما أقرب على الأراضي اللازمة لتنفيذ مشروع مد خط غاز طبيعي لتغذية محطة كهرباء الوليدية وتدعم تغذية المنازل بمحافظة أسبوط.
قرارات السيد وزير التموين والتجارة الداخلية		
رقم القرار	تاريخ النشر	الموضوع
10	2020/01/15	تعديل مشروع تقسيم أرض المنطقة التجارية اللوجيستية الكائنة بمحافظة الجيزة بمساحة 96 فدان، 18 فتراط، 23 سهم المملوكة لجهات تنمية التجارة الداخلية.
41	2020/03/08	تعديل بعض أحكام اللائحة التنفيذية للقانون رقم 34 لسنة 1976 في شأن السجل التجاري.
قرارات السيد وزير الاتصالات وتكنولوجيا المعلومات		
رقم القرار	تاريخ النشر	الموضوع
122	2020/02/12	سريان أحكام اللائحة المرفقة على التعاقدات التي تبرمها الهيئة القومية للبريد.

المصدر: تم تجميعها بواسطة الباحث من الجريدة الرسمية، الوقائع المصرية.

جدول رقم (20)

تابع أهم القرارات المتعلقة بالاستثمار المنشورة بالجريدة الرسمية والوقائع المصرية خلال الفترة يناير/مارس 2020

قرارات السيد وزير التعليم العالي والبحث العلمي		
رقم القرار	تاريخ النشر	الموضوع
137	2020/01/30	إنشاء حاضنة تكنولوجية بجامعة الإسكندرية تحت مسمى حاضنة جامعة الإسكندرية التكنولوجية للنظم الذكية.
496	2020/03/05	بدء الدراسة بالمعهد العالي للسياحة والفنادق بمدينة بدر والتابع لجمعية دننا النيل للعلوم اعتباراً من العام الدراسي 2021/2020.
قرارات السيد وزير النقل		
رقم القرار	تاريخ النشر	الموضوع
1	2020/01/23	إضافة فقرة جديدة للمادة الرابعة من القرار رقم 111 لسنة 2018 الخاص بتحديد فئات مقابل إشراف هيئة ميناء دمياط على أعمال الشحن والتفريغ لغير المرخص لهم بمزاولة هذا النشاط.
141	2020/03/04	تحصيل الغرامات المالية المفروضة من الإدارة المركزية لجمارك دمياط عن التخزين في المساحات التخزينية غير المرخصة جبراً.
قرارات السيد وزير السياحة والآثار		
رقم القرار	تاريخ النشر	الموضوع
72	2020/01/22	وقف قبول طلبات إنشاء شركات سياحية جديدة بفئاتها المختلفة بصفة مؤقتة لمدة عام لعدم حاجة البلاد إليها خلال هذه الفترة، وذلك اعتباراً من تاريخ نهاية سريان القرار الوزاري رقم 63 لسنة 2019.
140	2020/01/30	تفويض الشركة المصرية العامة للسياحة والفنادق (إيجوت) بالتعاون مع شركة هلتان لإدارة فندق فلسطين لمدة عامين قابلة للمدد عام إضافي بموافقة الطرفين.
250	2020/02/26	مد العمل بالقرار الوزاري رقم 442 لسنة 2019 بإيقاف قبول طلبات إنشاء فروع جديدة للشركات السياحية بفئاتها المختلفة لمدة ستة أشهر اعتباراً من تاريخ انتهاء مدته، وذلك لعدم حاجة البلاد إليها خلال هذه الفترة.
قرارات السيدة وزيرة التخطيط والمتابعة الاقتصادية		
رقم القرار	تاريخ النشر	الموضوع
13 لسنة 2019	2020/01/09	تحديد سعر العائد على أرصدة وزارة المالية لدى بنك الاستثمار القومي، والتي آلت إليها من صندوق التأمين الإجتماعي بنسبة 9.0% سنوياً اعتباراً من 2019/8/20.
14 لسنة 2019	2020/01/09	تحديد سعر العائد على أرصدة أموال صندوق توفير البريد لدى بنك الاستثمار القومي بنسبة 10.0% سنوياً اعتباراً من 2019/8/25.
قرارات بنك الاستثمار القومي		
رقم القرار	تاريخ النشر	الموضوع
2	2020/02/16	تعديل بعض أحكام القرار رقم 163 لسنة 1990 في شأن شهادات الاستثمار التي يصدرها البنك الأهلي المصري.

المصدر: تم تجميعها بواسطة الباحث من الجريدة الرسمية، الوقائع المصرية.